

1 ナイスコー
システム
ご選択にあつて

2 V
i
r
e
n
u
r
s
e

3 N
F
X
シ
ス
テ
ム

4 ハンディ
ナイス
対応個別
線式
ナイス
コー

5 ハンディ
ナイス
システム

6 連絡
システム

7 ナイス
コー
Renov
est

8 F
A
G
U
S

9 緊急
通報
装置

10 地域
包括
ケア
シス
テム
業務
支
援
ソ
フト
ウ
ェ
ア

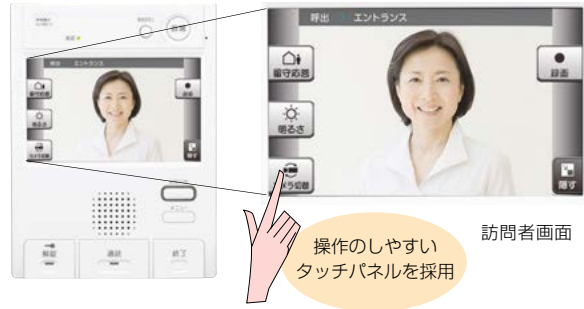
11 保
守
メ
ン
テ
ナ
ン
ス
に
つ
い
て

大型タッチパネルモニター

マンションインターホンタイプのみ
※タッチパネルはVH(K)-RMC-「」のみ

カラー映像で、
訪問者をはっきり確認できます。

住戸親機には、大きくて見やすいカラーモニターを採用。
訪問者の顔を確認してから対応できるので安心です。



操作のしやすい
タッチパネルを採用

「ナビホタル」機能

マンションインターホンタイプのみ
※VH(K)-RMC-「」のみ

光の点滅で次の操作を教えてくれるので、
迷わず操作ができます。

よく使う「通話」「解錠」「終了」ボタンは、本体に大きく配置し、
次に操作するボタンの順番を光の点滅で教えてくれる「ナビ
ホタル」機能を採用しました。



①呼出を受けると通話ボタンの緑色LEDが点滅します。
②通話中は解錠ボタンの黄色LEDが点滅します。

録画機能

マンションインターホンタイプのみ
※VH(K)-RMC-「」のみ

不在時の訪問者の顔を記録。
帰宅後に確認できます。

訪問者の顔を録画できるから、外出中の訪問者も、帰宅後
に映像を確認できます。自動録画のほか、応対中に録画ボタ
ンを押して手動録画もできます。



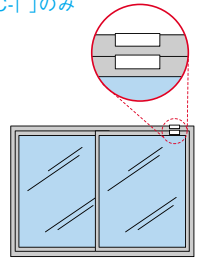
- 録画は1件あたり静止画6枚(1枚/秒)となります。
自動録画の場合は、呼び出されて約2秒後から録画を開始します。
- 録画画像は他のお知らせと合わせて40件保存されます。

防犯警報

マンションインターホンタイプのみ
※VH(K)-RMC-「」のみ

マグネットスイッチで、
窓からの侵入を通報します。

住戸にマグネットスイッチを、窓・玄関
の2カ所まで設置できます。侵入があつ
た場合は警報を発報し、スタッフルーム
に異常発生を知らせます。

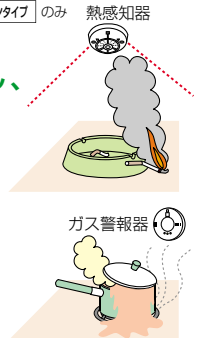


防災警報

マンションインターホンタイプのみ 熱感知器

火災やガス漏れをキャッチし、
通報します。

万が一、火災やガス漏れが起きたとき、
センサーが住戸内と住戸玄関、スタッ
フルームに警報を発報します。



ワイヤレス増設親機対応

マンションインターホンタイプのみ
※VH(K)-RMC-「」のみ

持ち運べる親機で、訪問者の対応が
座ったままでもできます。

よく使う機能を手のひらサイズに収めたワイヤレス増
設親機。寝室などに持ち運びができ、住戸親機まで移動し
なくても訪問者の確認や対応ができます。高齢者も使いや
すい、大きなモニターと操作ボタンを備えました。

