





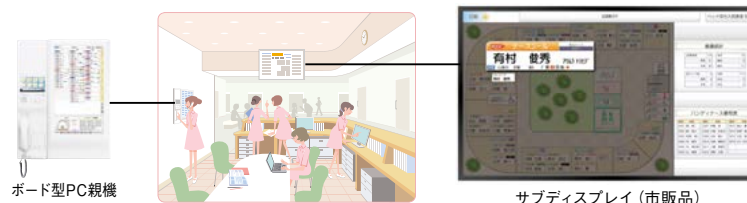







用語	内容
情報表示	<p>● ベッド情報表示 画面上のベッドボタンに基本的な患者情報を表示できます。</p> 
	<p>● 患者一覧 登録されている患者情報が一覧で確認できます。</p> 
	<p>● 呼出履歴 患者さん別、担当看護師さん別などで、呼出履歴を検索して表示ができます。</p> 
	<p>● 巡視履歴 ベッドサイドの復旧ボタンの長押しで、見回りの履歴が残せます。</p> 
	<p>● トレース機能 感染症の患者さんが転床した履歴をさかのぼって確認できます。</p> 
	<p>● デジタルマグネット機能 ベッドボタンに表示するアイコンの文字、色を独自に作成できます。</p> 
	<p>● サブディスプレイ対応 常時表示しておきたい情報を拡大して表示します。</p> 
	<p>● 呼出ポップアップ表示 呼出先を拡大して表示します。</p> 
	<p>● 看護統計 診療科目別の患者さんの人数などの統計情報が確認できます。</p> 
	<p>● 呼出履歴分析 呼出頻度を時間帯別、呼出種別など項目ごとにグラフ化できます。</p> 
<p>● 録画再生 見守りカメラやカメラ付玄関子機でとらえた映像を再生できます。</p> 	
<p>● ホワイトボード機能 指先またはタッチペン(市販品)で文字や図などを書き込んで残せます。</p> 	
<p>● サブエリア表示 メインエリアのほかに、看護に必要な情報を常に表示できます。</p> 