













用語	内 容	
情報表示	<p>● <b>ベッド情報表示</b></p> <p>画面上のベッドボタンに基本的な患者情報を表示できます。</p> 	<p>● <b>呼出ポップアップ表示</b></p> <p>呼出先を拡大して表示します。</p> 
	<p>● <b>患者一覧</b></p> <p>登録されている患者情報が一覧で確認できます。</p> 	<p>● <b>看護統計</b></p> <p>診療科目別の患者さんの人数などの統計情報が確認できます。</p> 
	<p>● <b>呼出履歴</b></p> <p>患者さん別、担当看護師さん別などで、呼出履歴を検索して表示ができます。</p> 	<p>● <b>呼出分析</b></p> <p>呼出頻度を時間帯別、呼出種別など項目ごとにグラフ化できます。</p> 
	<p>● <b>巡視履歴</b></p> <p>ベッドサイドの復旧ボタンの長押しで、見回りの履歴が残せます。</p> 	<p>● <b>録画再生</b></p> <p>見守りカメラやカメラ付玄関子機でとらえた映像を再生できます。</p> 
	<p>● <b>トレース機能</b></p> <p>感染症の患者さんが転床した履歴をさかのぼって確認できます。</p> 	<p>● <b>ホワイトボード機能</b></p> <p>指先またはタッチペン(市販品)で文字や図などを書き込んで残せます。</p> 
	<p>● <b>デジタルマグネット機能</b></p> <p>ベッドボタンに表示するアイコンの文字、色を独自に作成できます。</p> 	<p>● <b>サブエリア表示</b></p> <p>メインエリアのほかに、看護に必要な情報を常に表示できます。</p> 
	<p>● <b>サブディスプレイ対応</b></p> <p>常時表示しておきたい情報を拡大して表示します。</p>  <p style="text-align: center;">ボード型PC親機</p> <p style="text-align: center;">サブディスプレイ (市販品)</p>	