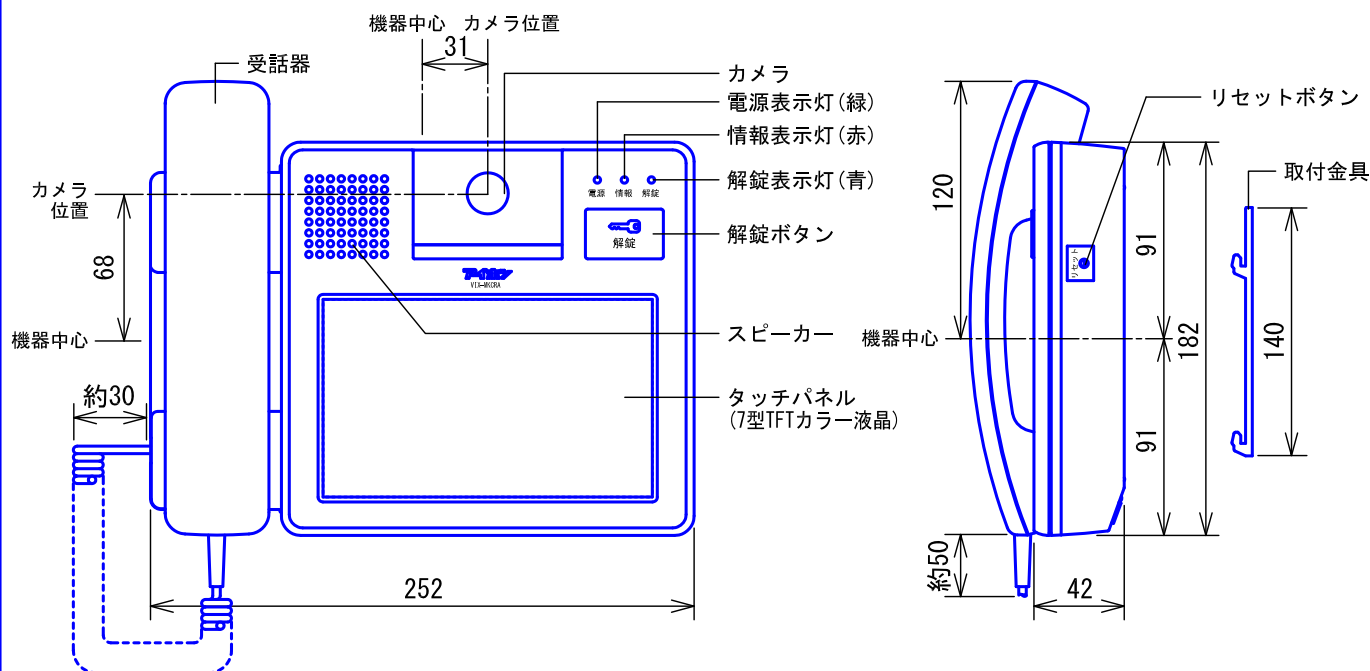
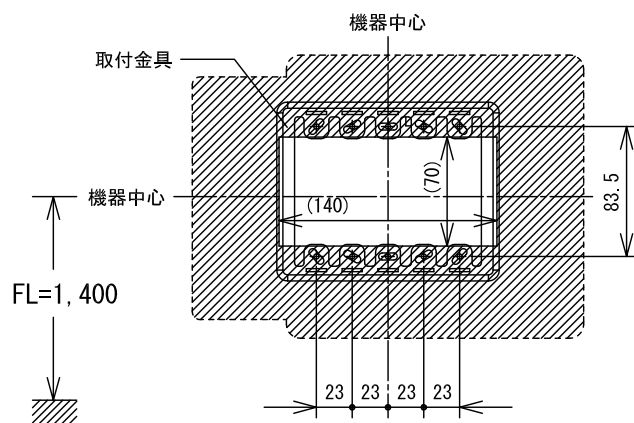


■外観図



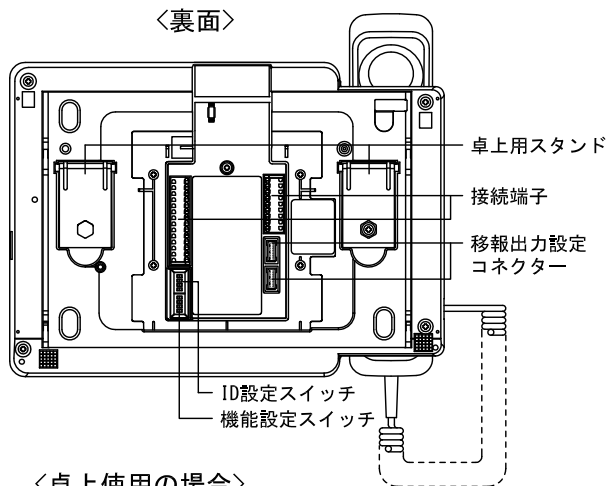
●取付寸法

〈壁取付の場合〉

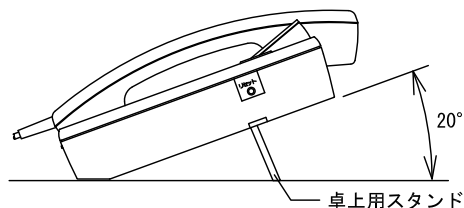


()は開口寸法を示す

〈裏面〉



〈卓上使用の場合〉

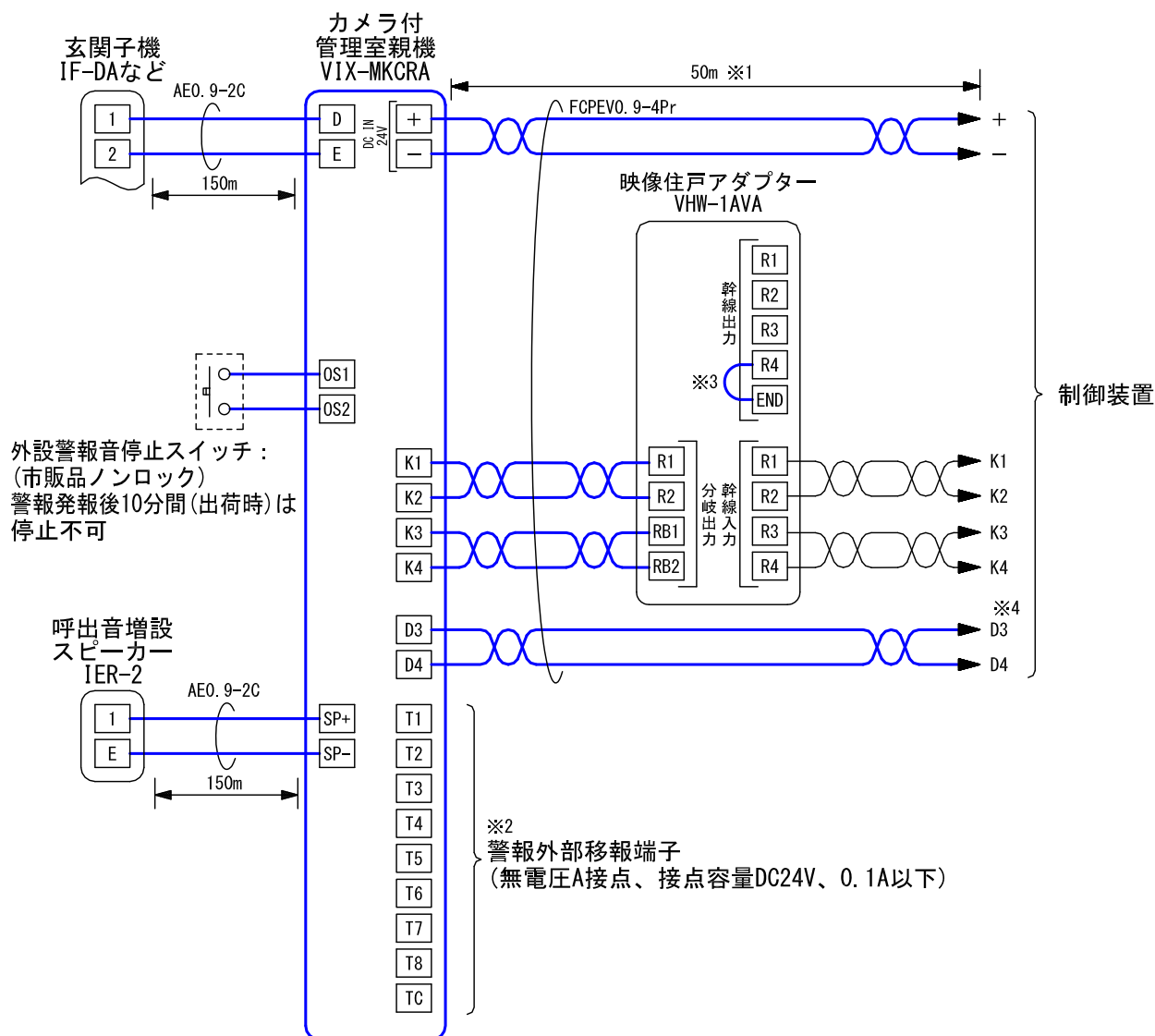


■仕様

電源電圧	DC24V (制御装置または電源アダプターPS-2410Aから供給)	形状	据置・壁取付両用型
消費電流	待受時60mA 最大500mA	適合ボックス	JIS3個用スイッチボックス
通話方式	電話型同時通話	材質	自己消火性ABS樹脂
カメラ	カラーCCD	質量	約1.3kg
画素数	25万画素	色調	スノーホワイト (5Y9.3/0.1 近似マンセル値)
最低被写体照度	5ルクス		
カメラ角度	0°, 20° (カメラを立てた状態)		
警報音量	76dB以上 (前方50cm、ただし音声は除く)		

品名	管理室親機(カメラ付)	図名	外観図/仕様	単位	mm	作成	2014年2月27日
品番	VIX-MKCR	図番	V47588-1-7	頁	1/7	改訂	1
							アイホン株式会社

■ 接続図

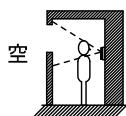


- ※1. 電源アダプター(PS-2410A)を使用することで150mまで可能。
但し、電源アダプター(PS-2410A)からカメラ付管理室親機(VIX-MKCRA)までの距離は15m(リード線含まず)とすること。
- ※2. 警報外部移報端子は本体裏側の移報出力設定コネクタ切替によりB接点に変更可能。
- ※3. 終端設定(ショート)が必要。
- ※4. 1台目は制御装置の集玄系統4(VIX-8XAの場合は集玄系統8)、2台目は集玄系統3(VIX-8XAの場合は集玄系統7)へ接続すること。
このとき使用した制御装置の集玄系統には集合玄関機は接続できない。

品名	管理室親機(カメラ付)	図名	接続図	単位	mm	作成	2014年2月27日
品番	VIX-MKCRA	図番	V47588-2-7	頁	2/7	改訂	1
アイホン株式会社							

■制約事項

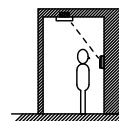
- カメラ付管理室親機を接続するには出荷時に制御装置での設定が必要。
- 最大接続台数は、1系統あたり1台、制御装置1台につき最大2台まで。
- 同じ系統内でVIX-MKRAと混在できない。
- FCPEVツイストペアケーブルを使用すること。
- 1台あたり制御装置の集玄系統を1系統使用する。
- 映像増幅器VIW-4VGの使用はできない。
- 強い紫外線を含む太陽光線や明るい照明などが当たらない位置に設置すること。
光の反射によりモニターが見えにくくなる場合がある。
モニターに使用している液晶が紫外線により劣化し、寿命が短くなる場合がある。
- 下記の場所への設置は避けること
直射日光や強い照明などが入ると縦に白く線が生じたり、太陽光や照明の光による反射模様が
発生して、映像が見えにくくなる。



背景に空がよく映るところ



人物の背面が白いところ



直接照明が当たるところ

- 照明の種類や設置状況によっては映像に下記のような現象が起こる場合がある。
 - ・ 照明器具に蛍光灯やLED照明を使用する場合、映像に黒い縞が出たりチラついたり色が周期的に変化（カラーローリング）する場合がある。
インバータ蛍光灯やチラツキの少ないLED照明を使用してください。

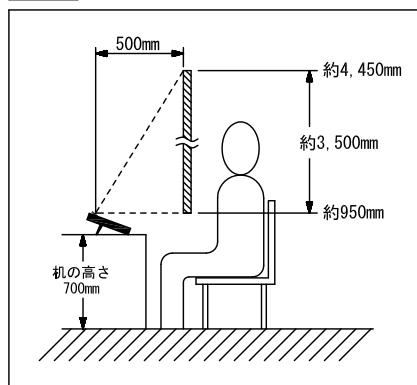
品名	管理室親機(カメラ付)	図名	制約事項			単位	mm	作成	2014年2月27日
品番	VIX-MKCR A	図番	V47588-3-7	頁	3/7	改訂	1	アイホン株式会社	

■ 撮像範囲と取付位置

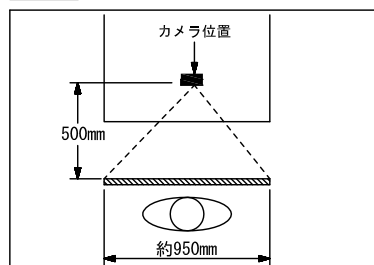
● 卓上設置について

水平な机などに設置した場合(カメラを立てた状態)

上下



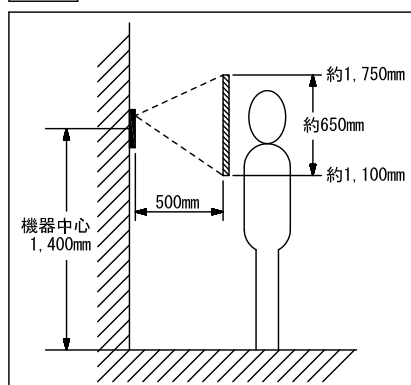
左右



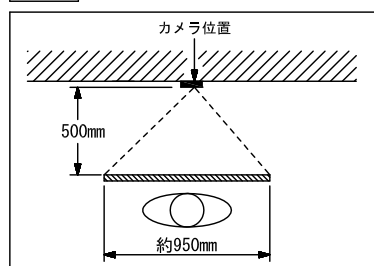
- 卓上設置時はカメラを立てた状態で使用すること。

● 壁取付について

上下



左右



- 壁取付時はカメラを立てずに使用すること。

■ 機能一覧

- 住宅情報盤との呼出/通話
 - 住宅情報盤との通話時、住宅情報盤のモニターに管理室親機のカメラ映像を映す
 - 住宅情報盤との通話時、管理室親機のモニターに管理室親機のカメラ映像を映す
 - 住宅情報盤で発報した警報の受信
 - 集合玄関機からの呼出/通話/映像
 - 集合玄関機からの映像の逆光補正
 - 玄関子機からの呼出/通話
 - 解錠ボタン押下による電気錠解錠(解錠表示灯点灯)
 - 住宅情報盤へのメモリーメッセージ・預かり物情報・お立ち寄り情報送信
 - 共用部カメラの映像の確認
 - 住宅情報盤への放送(個別・グループ・フロア・一斉)
 - 住宅情報盤への音声メッセージ配信(個別・グループ・フロア・一斉)
 - 住宅情報盤への画像メッセージ配信(個別・グループ・フロア・一斉)
- (映像提示装置(市販品)を制御装置に接続することによる)

品名	管理室親機(カメラ付)	図名	撮像範囲と取付位置/機能一覧	単位	mm	作成	2014年2月27日
品番	VIX-MKCRA	図番	V47588-4-7	頁	4/7	改訂	1
アイホン株式会社							

- 住宅情報盤からの着信履歴の保存/確認(100件)
 - 管理室親機同士の呼出/通話
 - 警報音一覧
- 設定により鳴動する警報音は“警報音のみ”または“音声警報音”になる。

警報、呼び出しの種類			警報音		表示
			警報音のみ	音声警報音	
セキュリティ	火災	火災発生	ピポピポピポ	ピポピポピポ ○○デ火事デス。	
		遠隔試験	ピポピポピポ	ピポピポピポ ○○デ火事デス。	
		火災感知器作動	ポロロロロロ	ポロロロロロ ○○デ異常ヲ検出シマシタ。	
		感知器配線異常	ピーー	ピーー○○ノ配線ヲ確認シテクダサイ。	
	ガス	ガス漏れ	ピッピッピッピッピッ	ピッピッピッピッピッ○○デガス漏レデス。	
		ガス機器未接続	ピーー	ピーー○○ノ配線ヲ確認シテクダサイ。	
		換気(COガス)	ポッポッポ	ポッポッポ○○ノ空気が汚レテ危険デス。	
	非常		ウーウーウー	ウーウーウー○○デ緊急事態発生。	
	防犯		ピーポピーポ	ピーポピーポ○○ノ防犯警報ガ作動シマシタ。	
	防犯異常		ピーポピーポ	ピーポピーポ○○ノ防犯警報ガ作動シマシタ。	
	非常解錠		ウーウー	ウーウー緊急解錠ボタンガ押サレマシタ。	
	コール	トイレコール	ポッポッポッ	ポッポッポッ○○ノトイレニ来テクダサイ。	
		バスコール	ポーポーポー	ポーポーポー○○ノオ風呂ニ来テクダサイ。	
		部屋コール	ポロロロロロ	ポロロロロロ○○ノ部屋ニ来テクダサイ。	
		漏水	ピコッピコッピコッ	ピコッピコッピコッ○○デ水漏レデス。	
		コール	ポロロロロロ	ポロロロロロ○○デ異常ヲ検出シマシタ。	
		生活異変	ポロロロロロ	ポロロロロロ○○デ異常ヲ検出シマシタ。	
		緊急コール	ポロロロロロ	ポロロロロロ○○デ緊急事態発生。	
		救急	ポロロロロロ	ポロロロロロ○○ノ部屋ニ来テクダサイ。	
		ワイヤレスコール	ポロロロロロ	ポロロロロロ○○デ異常ヲ検出シマシタ。	
		外部機器電池切れ	ピッピッピッ	ピッピッピッ○○デ電池切レデス。	
		共用部	ポロロロロロ	ポロロロロロ異常ヲ検出シマシタ。	
		電源オフ ※	ポロロロロロ	ポロロロロロ○○デ異常ヲ検出シマシタ。	
		診断異常	ピッピッピッ	—	

品名	管理室親機(カメラ付)	図名	機能一覧			単位	mm	作成	2014年2月27日
品番	VIX-MKCRA	図番	V47588-5-7	頁	5/7	改訂	1	アイホン株式会社	

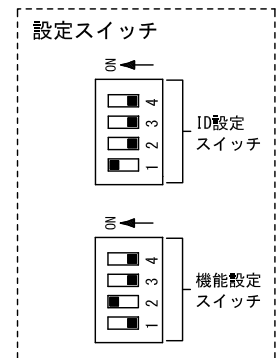
- 警報の優先順位について
複数の種類の警報を受信したときは、
火災＞感知器作動＞ガス漏れ＞感知器 配線異常・ガス機器 未接続＞換気＞非常＞防犯・防犯異常＞トイレ・バス・
緊急・救急・部屋・ワイヤレスコール・コール・生活異変＞外部機器電池切れ・非常解錠・共用部・電源オフ・漏水
の順で鳴動する。

※. 住宅情報盤の電源が切れると異常を知らせます。
ただし、停電などで複数の住宅情報盤の電源が同時に切れた場合、管理室親機で受信しない場合があります。

■設定項目

[スイッチによる設定]

- 管理室親機ID ID設定スイッチ1～4
- 施工設定メニューの表示切替 機能設定スイッチ1
- 未使用 機能設定スイッチ2, 3, 4



[タッチパネルによる設定]

● ユーザー設定

設定項目	設定範囲	初期値
日時合わせ	年(西暦)/月/日/時/分	—
共通暗証番号①～④、 個別暗証番号	暗証番号：4桁(共通暗証番号①、②は制御装置の設定の確認のみ)	—
	有効時間帯①：—時—分～—時—分	00時00分～24時00分(常時有効)
	有効時間帯②：—時—分～—時—分	00時00分～00時00分(無効)
居室通知音停止時間帯	停止時間帯①：—時—分～—時—分	00時00分～00時00分(無効)
	停止時間帯②：—時—分～—時—分	
警報音抑止時間帯	—時—分～—時—分	00時00分～00時00分(無効)
警報音抑止音量	切/小/中	中
連続解錠時間帯	共通設定、集合玄関機ごとに	00時00分～00時00分(無効)
	解錠時間帯①：—時—分～—時—分	
	解錠時間帯②：—時—分～—時—分	
居室の登録・解除	登録/解除	—
居室の録画・録音消去	一斉消去/個別消去	—
呼出音量	0～7(8段階)	4
画面明るさ	1～10(10段階)	6
タッチ音	なし/あり	なし
解錠プリトーン	なし/あり	なし

● 施工設定

設定項目	設定範囲	初期値
玄関子機での警報鳴動	なし/あり	なし
警報音ダングントーン	なし/あり	なし
音声合成警報音	部屋番号のみ/棟番号と部屋番号/ 棟アルファベットと部屋番号/なし(警報音のみ)	棟番号と 部屋番号
警報音自動停止	なし/あり	なし
管理室親機呼出	なし/あり	あり

品名	管理室親機(カメラ付)	図名	機能一覧/設定項目	単位	mm	作成	2014年2月27日
品番	VIX-MKCRA	図番	V47588-6-7	頁	6/7	改訂	1
アイホン株式会社							

設定項目	設定範囲	初期値
集合玄関機呼出	なし/あり	あり
着信履歴の表示	なし/あり	あり
(音声メッセージ)個別配信	なし/あり	あり
(音声メッセージ)グループ配信	なし/あり	なし
(音声メッセージ)フロア配信	なし/あり	なし
(音声メッセージ)一斉配信	なし/あり	あり
(画像メッセージ)個別配信	なし/あり	なし
(画像メッセージ)グループ配信	なし/あり	なし
(画像メッセージ)フロア配信	なし/あり	なし
(画像メッセージ)一斉配信	なし/あり	なし
個別放送	なし/あり	あり
グループ放送	なし/あり	なし
フロア放送	なし/あり	なし
一斉放送	なし/あり	あり
メモリーメッセージ	なし/あり	あり
預かり物情報	なし/あり	なし
管理室立ち寄り情報	なし/あり	なし
居室の録画・録音消去	なし/あり	なし
居室通知音停止時間帯変更	なし/あり	なし
居室の登録・解除	なし/あり	なし
居室のグループ編成	なし/あり	なし
警報音抑止時間帯の変更	なし/あり	なし
休止モード機能	なし/あり	なし
休止モード解除操作回数	1～10回	3回
共通暗証番号の変更	なし/あり	なし
個別暗証番号の変更	なし/あり	なし
暗証番号有効時間帯の変更	なし/あり	なし
連続解錠時間帯の変更	なし/あり	なし
待受中解錠操作	なし/あり	なし
居室警報音停止操作	なし/火災・ガス以外完全停止	火災・ガス以外完全停止
警報音 切操作	なし/あり	なし
緊急対応機能	なし/火災・ガス以外完全停止+呼出	なし
生活異変警報の居室復旧	なし/あり	なし
警報音自動停止タイマー	0～5940秒 (0=未使用)	0 (未使用)
外設警報音停止スイッチ操作可能タイマー	0～5940秒	600秒
管理室親機名称	管理室(Manager)/防災センター(Emergency center)/コンシェルジュ(Concierge)/フロント(Front)/セクレタリー(Secretary)/受付(Reception)/LSA(LSA)/ケアステーション(Care station)/事務室(Office)/スタッフ(Staff)/ケアコーナー(Care section)/(オリジナル名称)※1	管理室 (Manager)
移報端子割付 T1～T8 ※2	火災/火災感知器作動/ガス漏れ/遠隔試験/感知器配線異常/ガス機器未接続/換気/非常/防犯1/防犯2/防犯3/防犯4/防犯5/防犯異常/トイレ/バス/緊急/救急/部屋/ワイヤレスコール/汎用/生活異変/電池切れ/非常解錠/共用部/電源オフ/漏水/診断異常/((!!))	

※1. 別途設定された名称を表示する。

※2. 住宅情報盤の仕様により出力できる内容が異なる。

品名	管理室親機(カメラ付)	図名	設定項目	単位	mm	作成	2014年2月27日
品番	VIX-MKCRA	図番	V47588-7-7	頁	7/7	改訂	1
アイホン株式会社							