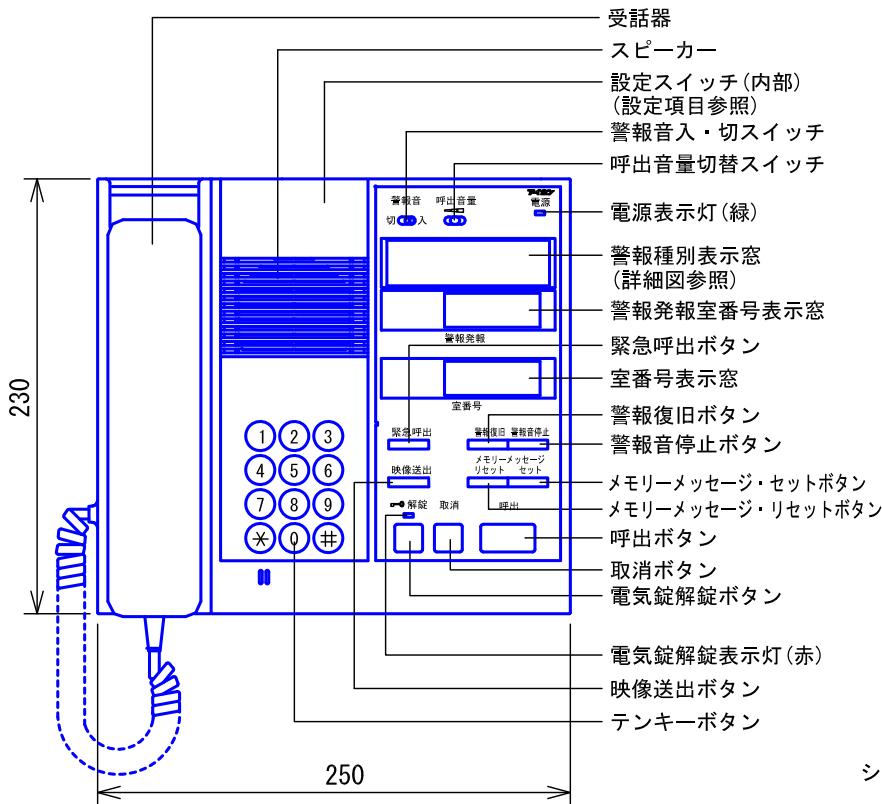
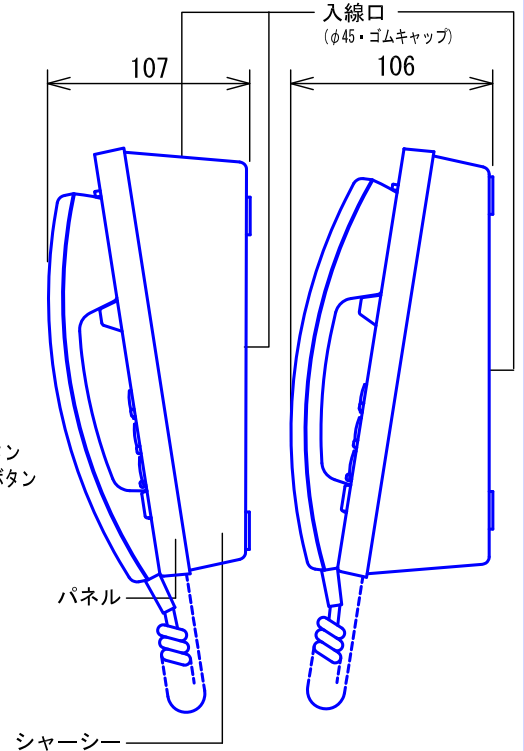


■外観図

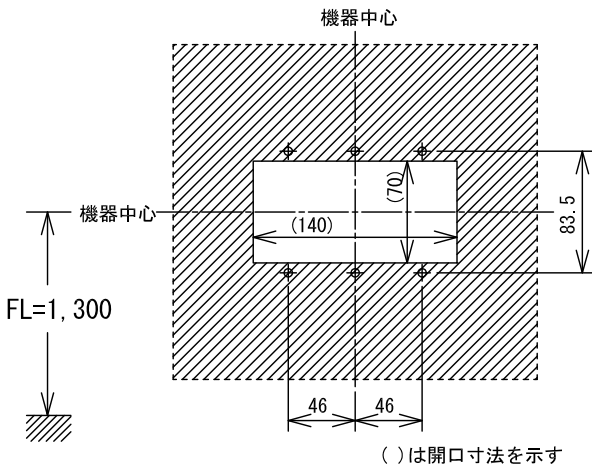


<据置の場合>

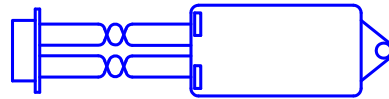
<壁取付の場合>



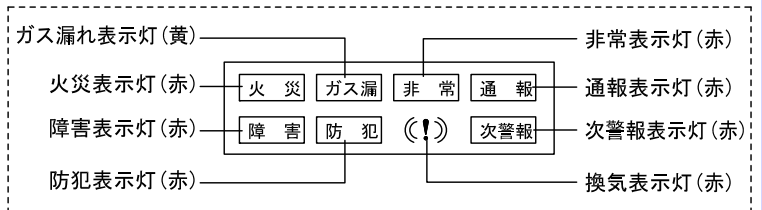
●取付寸法



●付属品 (同軸ターミナルコネクタ)



警報種別表示窓

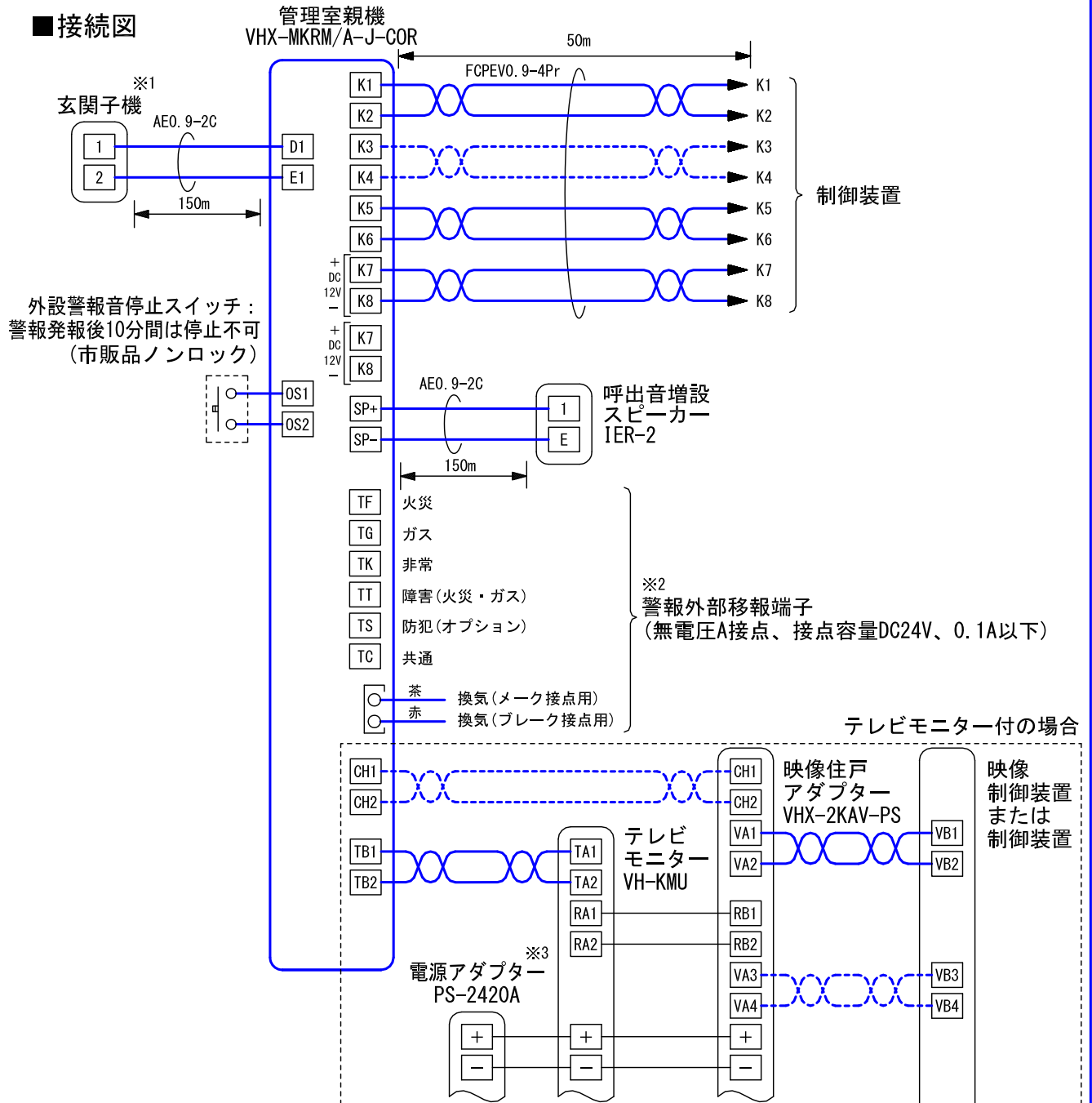


■仕様

電源電圧	DC12V (制御装置から供給)	材質	パネル…自己消火性ABS樹脂 シャーシ…普通鋼板
消費電流	待受時70mA 最大500mA	質量	約2.0kg
通話方式	電話型同時通話	色調	エッグホワイト(5Y9/0.2 近似マンセル値)
警報音量	70dB	備考	警報音入・切スイッチ付
形状	据置・壁取付両用型		
適合ボックス	JIS2個用または3個用スイッチボックス		

品名	管理室親機 (警報・メモリー付・録画)	図名	外観図/仕様		単位	mm	作成	2015年10月28日
品番	VHX-MKRM/A-J-COR	図番	VZ22576-1-4	頁	1/4	改訂	2	アイホン株式会社

■ 接続図



※1. DASH WISMシステムに接続する場合は玄関子機は接続不可。

※2. 外部移報端子は本体内コネクター切替にB接点に変更可能。

----- は2通話路・2映像路のとき接続する

※3. VHXシステムの場合は2台目のテレビモニターのみに電源アダプター(PS-2420A)が必要。

■ 制約事項

- 最大接続台数は、標準システムで4台、小局システムで2台まで。
2台以上接続する場合は、電源アダプター(PS-12A)が各管理室親機に必要。
(標準システムの場合は、テレビモニターは最大2台まで接続可能)
- FCPEVツイストペアケーブルを使用すること。
- 50mを越える場合は、別電源(PS-12A)が必要。(但し、300mまで)

品名	管理室親機 (警報・メモリー付・録画)	図名	接続図/制約事項		単位	mm	作成	2015年4月23日
品番	VHX-MKRM/A-J-COR	図番	VZ22576-2-4	頁	2/4	改訂	1	アイホン株式会社

■機能一覧

	制御装置					
	VHXW-3「J」 VHXW-6「J」	VHXW-1「J」 VHXW-DL「J」	RVHXW-3XW-1 RVHXW-6XW-1	VHX-3「J」 VHX-6「J」	VHX-1X/A-1	VHX-DLMX-TS VHX-DLX-「J」
住宅情報盤との呼出/通話	○	○	○	○	○	○
集合玄関機からの呼出/通話	○	○	○	○	○	○
管理室親機同士の呼出/通話	○	-	-	○	-	-
玄関子機からの呼出/通話	-	-	-	○	○	○
電気錠解錠ボタン押下による電気錠解錠	○	○	○	○	○	○
住宅情報盤へのメモリーメッセージ送信	○	○	○	○	○	○
住宅情報盤からのメモリーメッセージ受信	○	-	○	○	-	-
住宅情報盤へのお知らせ映像(静止画)の一斉配信 ※5	○ ※1	-	○ ※1	-	-	-
住宅情報盤へのお知らせ映像(静止画)の個別配信 ※5	○	-	○	-	-	-
住宅情報盤へのお知らせ音声の一斉配信	○	-	○	-	-	-
住宅情報盤へのお知らせ音声の個別配信	○ ※2	-	○ ※2	-	-	-
住宅情報盤の安否確認異常発報状態の確認	○ ※3	-	○ ※3	-	-	-
住宅情報盤への一斉放送	○	-	○	○ ※4	-	-
住宅情報盤への系統別放送	○	-	○	○ ※4	-	-
住宅情報盤への個別放送	○	-	○	○ ※4	-	-

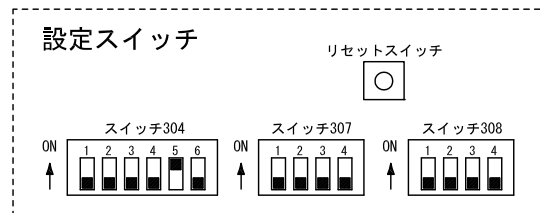
- ※1. 映像住戸アダプターにVH-KDEP-N、VH-DEP-Nを使用している系統へは配信できない
 ※2. 住宅情報盤(VH(K)-RMB-R、VH(K)-RMC-「J」)の仕様(サービス)が安否確認の場合は配信できない場合がある
 ※3. 住宅情報盤(VH(K)-RMB-R、VH(K)-RMC-「J」)の仕様(サービス)が安否確認の場合
 ※4. 住宅情報盤の種類によりできない場合がある
 ※5. 映像掲示装置(市販品)を制御装置に接続した場合

警報の種類		音声警報音	表示(色)		警報外部移報			
セキュリティ	火災	火災発生	ピポピポピポ ○○デ火事デス。	火災	赤点灯	○		
		火災障害	ピー ○○ノ配線ヲ確認シテクダサイ。	障害		○		
	ガス	ガス漏れ	ピッピッピッ ○○デガス漏レデス。	ガス漏	黄点灯	○		
		ガス障害	○○ノ配線ヲ確認シテクダサイ。	障害	赤点灯	○		
	非常	非常通報	ウーウーウー ○○デ緊急事態発生。	非常		○		
オプションコール	トイレコール ※6		ポッポッポッ ○○ノトイレニ来テクダサイ。	通報	赤点灯	-		
	バスコール ※6		ポーポーポー ○○ノオ風呂ニ来テクダサイ。			-		
	部屋コール ※6		プープープー ○○ノオ部屋ニ来テクダサイ。			-		
	防犯 ※7		ピーポーピーポ ○○ノ防犯警報ガ作動シマシタ。			防犯	○	
	コール(安否確認異常) ※6、8		ブルブルブル ○○デ異常ヲ検知シマシタ。			(!)	赤点灯	-
	換気(COガス)		ポッポッポッ ○○ノ空気が汚レテ危険デス。					○

- ※6. 制御装置は受注対応品
 ※7. VHXシステムの場合、制御装置は受注対応品(DASH VHXシステムの場合は標準仕様で可)
 ※8. 住宅情報盤(VH(K)-RMB-R、VH(K)-RMC-「J」)の仕様(サービス)が安否確認の場合は安否確認異常となる
 ● 警報音入・切スイッチを「切」側に切り替えると、警報音は鳴動しない。
 (警報表示窓および室番号は表示される)

品名	管理室親機 (警報・メモリー付・録画)	図名	機能一覧		単位	mm	作成	2015年4月23日
品番	VHX-MKRM/A-J-COR	図番	VZ22576-3-4	頁	3/4	改訂	1	アイホン株式会社

■設定項目



[スイッチによる設定]

- 管理室親機番号(1台目～4台目)……………スイッチ304-1～3
- キー操作音の有無……………スイッチ304-4
- 音声合成警報音の有無(音声合成警報音、警報音のみ)……………スイッチ304-5
- 警報音タイマーの有無……………スイッチ304-6
- 電気錠解錠確認音の有無……………スイッチ308-1
- 警報音ダントーンの有無……………スイッチ308-2
- ドアホン警報音の有無……………スイッチ308-4
- 未使用……………スイッチ307-1～4、スイッチ308-3

[テンキー操作による設定]

	制御装置				
	VHXW-3「 VHXW-6「	VHXW-1「 VHXW-DL「	VHX-3「 VHX-6「	VHX-1X/A-1	VHX-DLMX-TS VHX-DLX-「
制御装置で設定された解錠用暗証番号(2種類)の確認	○	○ ※	○	-	-
上記とは別に暗証番号を2種類設定可能	○	○	○	-	○
集合玄関機ごとに異なった解錠用暗証番号の設定	○	○	○	-	○
時刻の設定	○	○	-	-	○
集合玄関機での解錠用暗証番号が有効となる有効時間帯の設定	○	○	-	-	○
電気錠(オートロック)を解錠状態にする連続解錠時間帯の設定	○	○	-	-	○
宅配物の着荷、滞留通知禁止時間帯の設定	○	-	-	-	-

※. VHXW-DL「は不可

品名	管理室親機 (警報・メモリー付・録画)	図名	設定項目			単位	mm	作成	2015年4月23日
品番	VHX-MKRM/A-J-COR	図番	VZ22576-4-4	頁	4/4	改訂	1	アイホン株式会社	