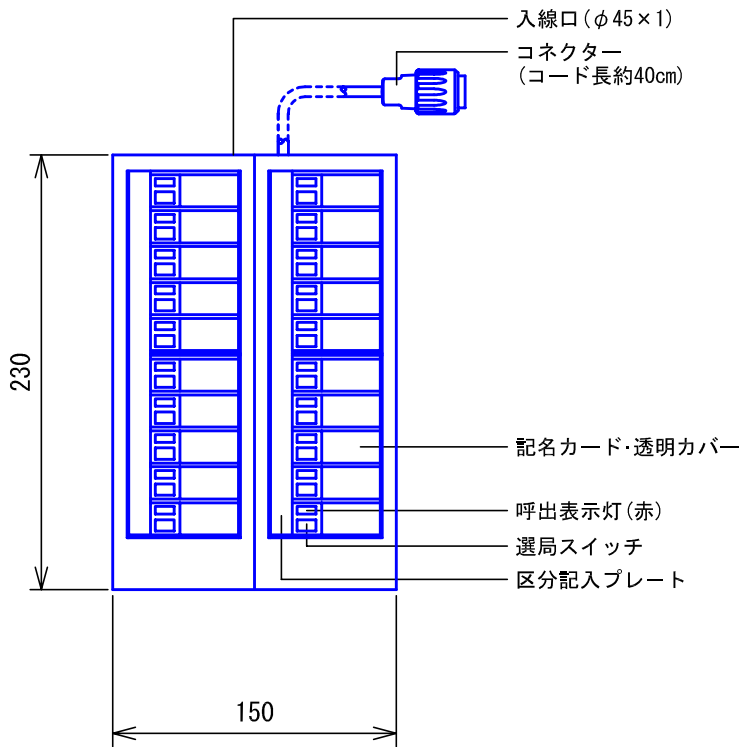
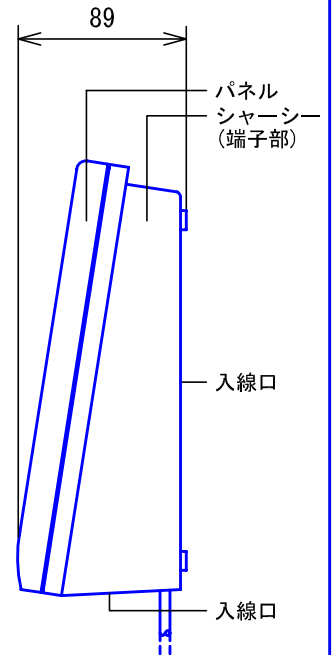


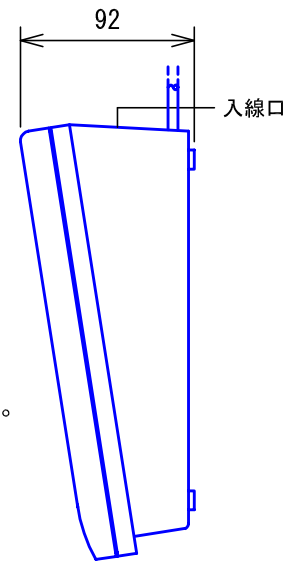
■外観図



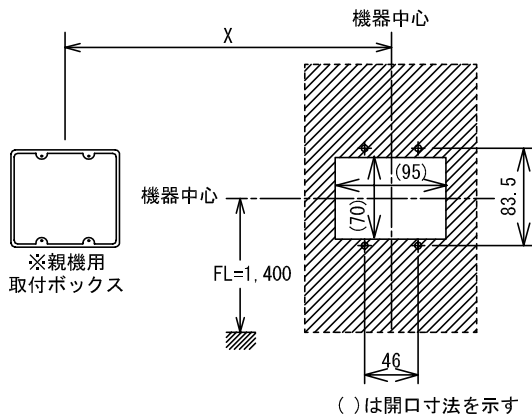
<壁取付の場合>



<据置の場合>



●取付寸法



| 親機 | ボックス間隔 Xmm |
|--------|---------------|
| TC-10M | 203 |
| TC-20M | 240 |

※親機の取付ボックスについては、親機の仕様書を参照してください。

■仕様

| | | | |
|--------|-----------------------------|--|--|
| 電源電圧 | 親機から供給 | | |
| 局数 | 20局 | | |
| 形状 | 据置・壁取付両用形 | | |
| 適合ボックス | JIS2個用スイッチボックス | | |
| 材質 | パネル…自己消火性ABS樹脂 シャーシ…普通鋼板 | | |
| 質量 | 約1.0kg | | |
| 色調 | エッグホワイトとグレーのツートン | | |

| | | | | | | | | |
|----|--------|----|------------|---|-----|----|----|-----------------|
| 品名 | 増設選局部 | 図名 | 外観図/仕様 | | 単位 | mm | 作成 | 2004年3月15日 |
| 品番 | TC-20G | 図番 | T30768-1-2 | 頁 | 1/2 | 改訂 | 2 | アイホン株式会社 |

