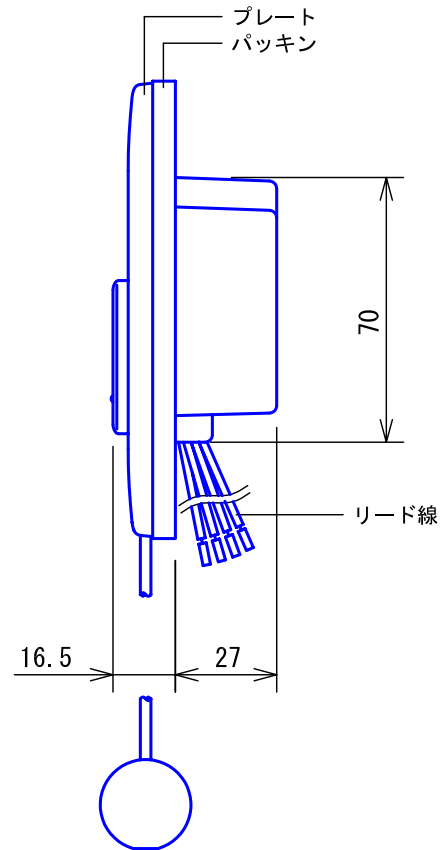
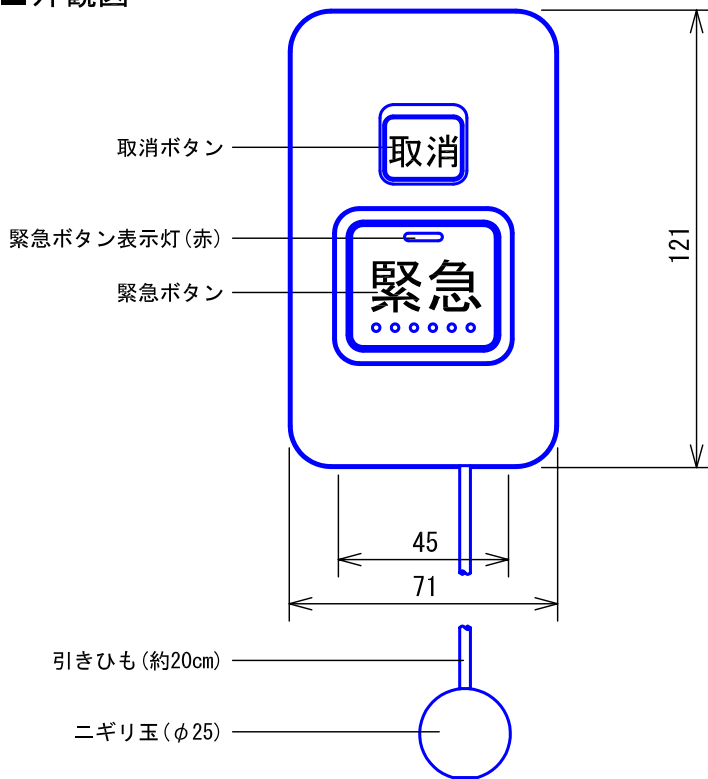
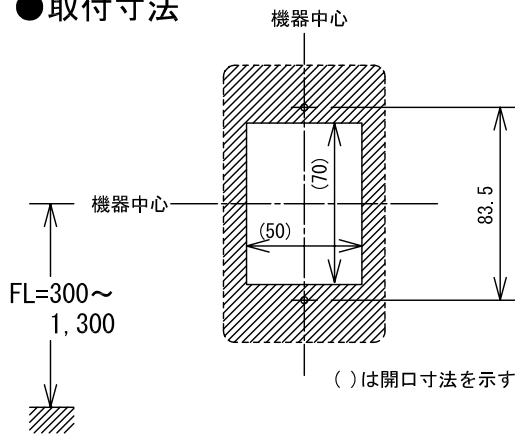


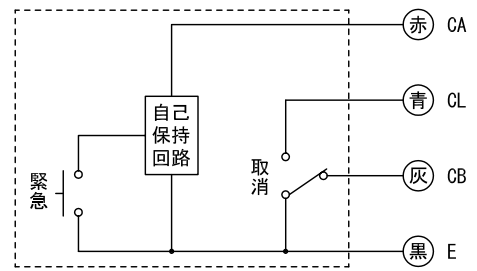
■外観図



●取付寸法



●回路図



■制約事項

- 常時高温・高湿になるサウナなどの業務用浴室には設置しないこと。
- 故障時は機器の交換が必要。防湿構造のため分解修理できない。

■仕様

SCXシステム		VHXシステム	
SCW-B2HW	SCX-AR	SCW-B2HW	VH-6K「J」 VHK-6K「J」
赤 (赤)	CA	赤 (赤)	S1
青 (青)	CL	青 (青)	S1E
灰 (灰)	CB	灰 (灰)	
黒 (黒)	E	黒 (黒)	

電源電圧	住戸アダプターから供給	色調	プレート部：エッグホワイト
形状	壁埋込型		ニギリ玉部：グリーン
適合ボックス	JIS1個用スイッチボックス	備考	防まつ形(JIS C 0920保護等級4 相当)
材質	ABS樹脂		通報取消付、引きひも付
質量	約160g		

品名	緊急ボタン	図名	外観図/仕様/制約事項	単位	mm	作成	2005年5月23日
品番	SCW-B2HW	図番	S02277-1-1	頁	1/1	改訂	4

アイホン株式会社