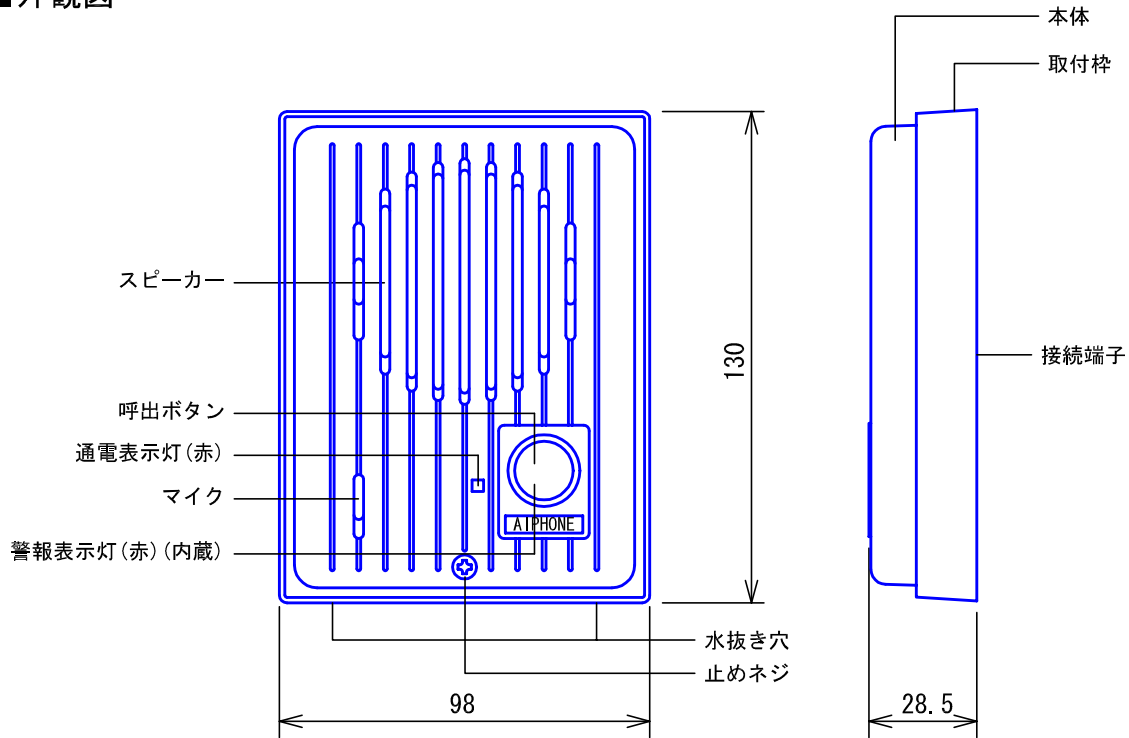
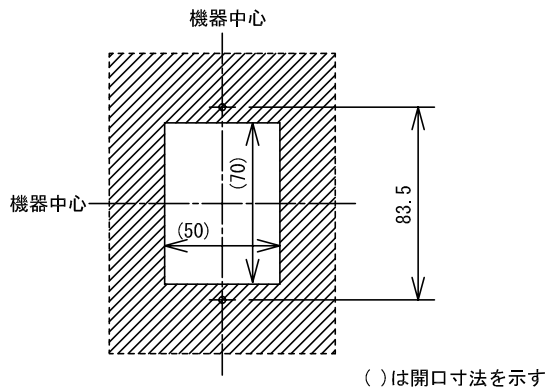


## ■外観図



## ●取付寸法

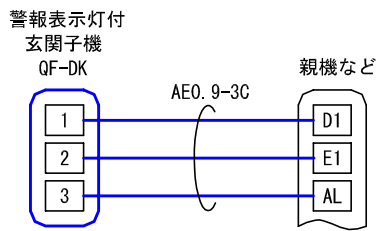


## ■仕様

|           |                            |        |                         |
|-----------|----------------------------|--------|-------------------------|
| 電源電圧      | DC4.5V~6V(通話時 約DC9V)親機から供給 | 適合ボックス | JIS1個用スイッチボックス          |
| 通話方式      | 拡声(同時)通話                   | 材質     | 自己消火性ABS樹脂              |
| 通電表示灯電流   | 1mA                        | 質量     | 約200g                   |
| 警報表示灯電流   | 10mA                       | 色調     | チョコレートブラウン              |
| 型式番号      | 戸外表示器型式確認番号：92-SD1-0120    | 備考     | 防雨形(JIS C 0920保護等級3 相当) |
| 警報音量      | 70dB以上                     |        |                         |
| 出カインピーダンス | 600Ω                       |        |                         |
| 形状        | 壁取付形                       |        |                         |

|    |            |    |            |   |     |    |    |                 |
|----|------------|----|------------|---|-----|----|----|-----------------|
| 品名 | 警報表示灯付玄関子機 | 図名 | 外観図/仕様     |   | 単位  | mm | 作成 | 2003年6月20日      |
| 品番 | QF-DK      | 図番 | Q32731-1-2 | 頁 | 1/2 | 改訂 | 2  | <b>アイホン株式会社</b> |

## ■ 接続図



- 通達距離・線種は接続する親機参照

## ■ 制約事項

- コーキング処理する場合は水抜き穴をふさがらないこと
- 適合サインポスト  
松下電工製SY型、SP型、SS型

## ■ 機能一覧

- 呼出ボタン押下による親機への呼出/通話
- 親機通電時、通電表示灯点灯
- 親機警報発報時、警報音の鳴動、警報表示灯点滅(警報音種別は接続される親機による)

|    |            |    |               |   |     |    |    |                 |            |
|----|------------|----|---------------|---|-----|----|----|-----------------|------------|
| 品名 | 警報表示灯付玄関子機 | 図名 | 接続図/制約事項/機能一覧 |   |     | 単位 | mm | 作成              | 2004年3月26日 |
| 品番 | QF-DK      | 図番 | Q32731-2-2    | 頁 | 2/2 | 改訂 | 2  | <b>アイホン株式会社</b> |            |