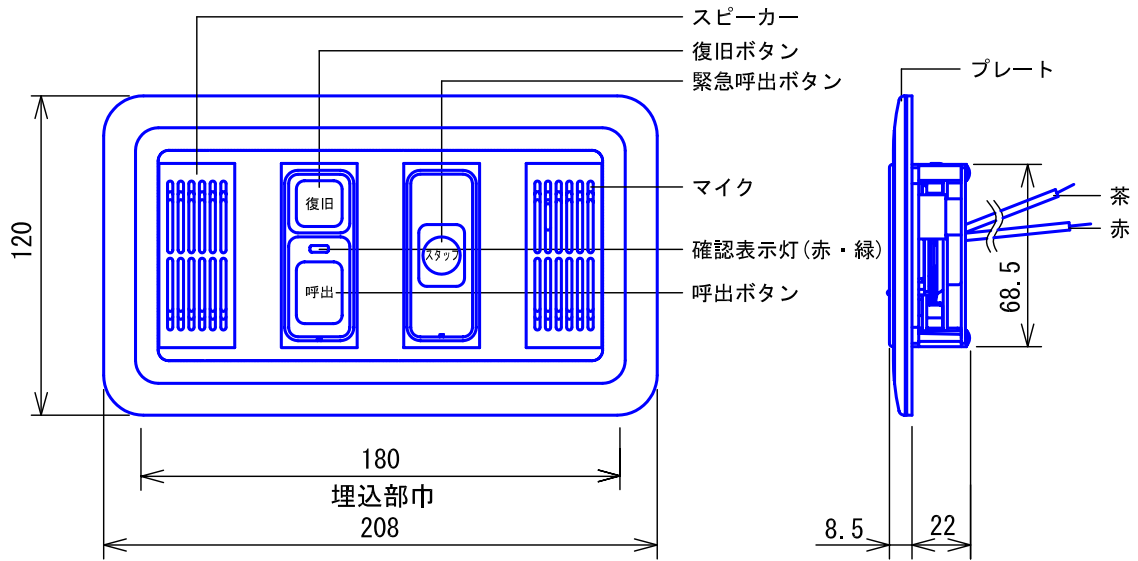
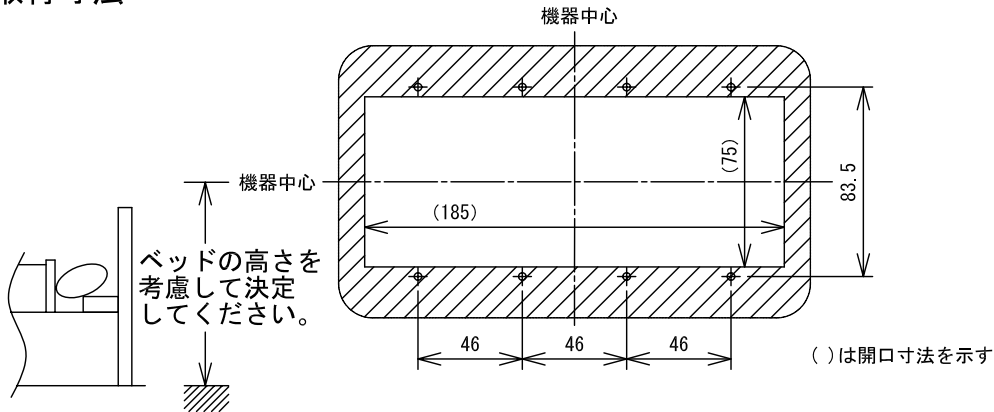


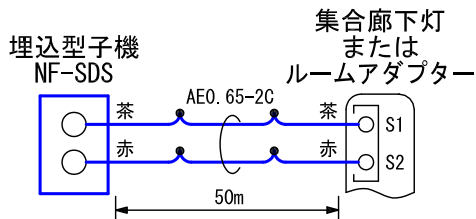
■ 外観図



● 取付寸法



■ 接続図



■ 制約事項

- 使用できる配線ケーブルはAE, CPEV, IEVのみ。
(推奨線種AEφ0.65以外を使用する場合、配線数によっては、ボックスに配線ケーブルが納まらないことがあるので注意が必要)

■ 機能一覧

- 呼出ボタン押下による親機への呼出(確認表示灯赤点灯)/通話(確認表示灯緑点灯)
- 緊急呼出ボタン押下による親機への緊急通報(確認表示灯赤点滅)
- 復旧ボタン押下による親機への呼出復旧
- 断線による親機への通報(確認表示灯赤点灯)

■ 仕様

形状	壁埋込型	色調	プレート部:エッグホワイト(5Y9/0.2 近似マンセル値)					
適合ボックス	JIS4個用スイッチボックス		復旧ボタン部:グリーン					
材質	自己消火性ABS樹脂		緊急ボタン部:レッド					
質量	約260g		備考	非防水形				
品名	埋込型子機	図名	外観図/仕様/接続図/ 制約事項/機能一覧	単位	mm	作成	2011年9月21日	
品番	NF-SDS	図番	N01218-1-1	頁	1/1	改訂	2	アイホン株式会社