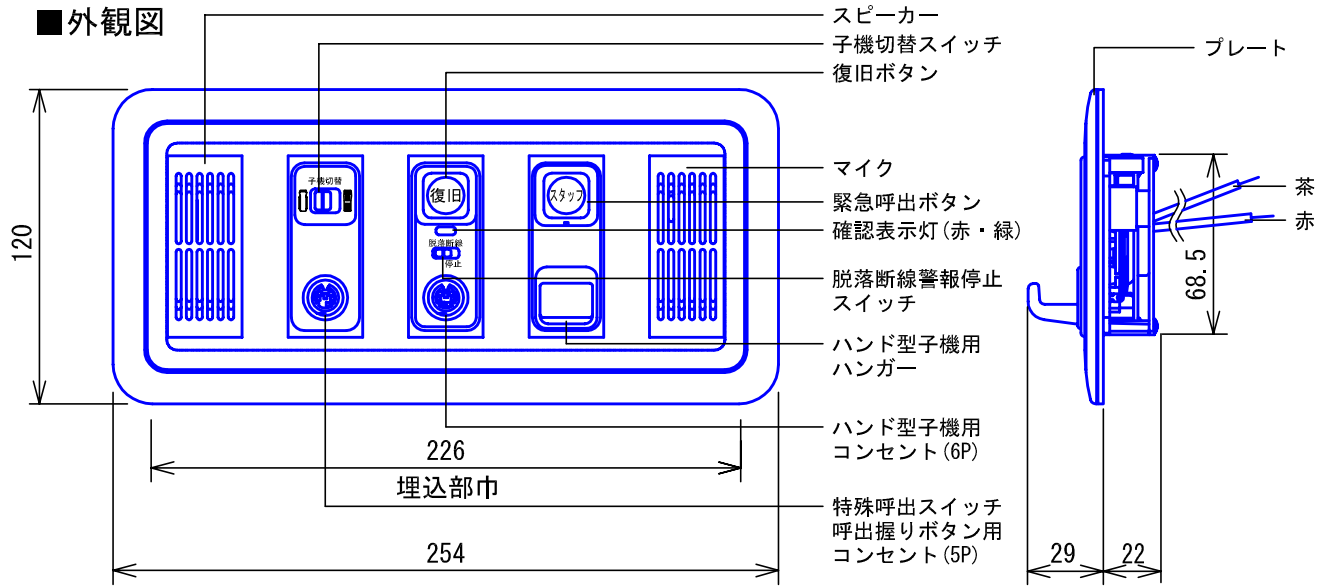
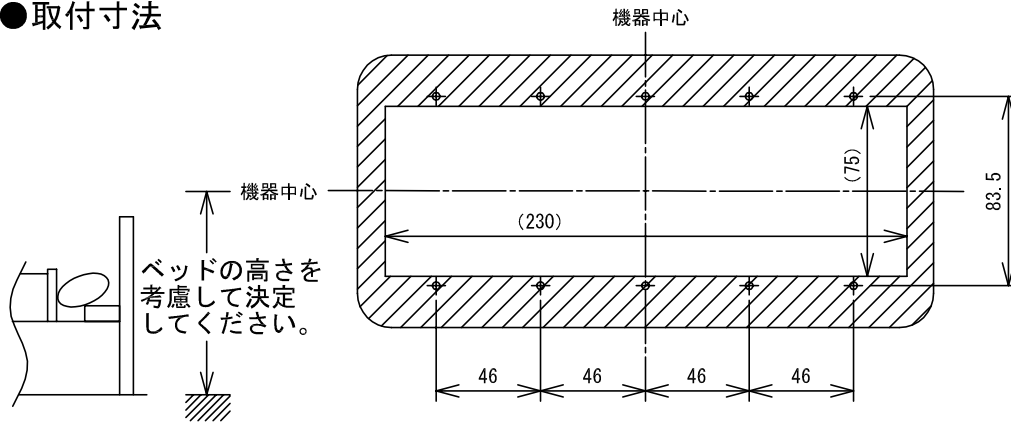


■外観図



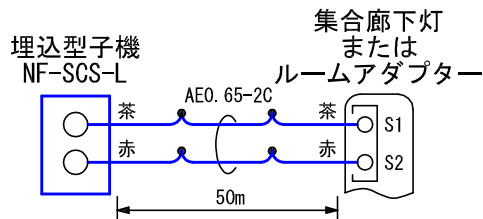
●取付寸法



■制約事項

- コンセントへ接続しない場合は脱落断線警報停止スイッチを停止にすること。
- 呼出握りボタンとハンド型子機の同時使用はできない。
- 使用できる配線ケーブルはAE, CPEV, IEVのみ。
(推奨線種AEφ0.65以外を使用する場合、配線数によっては、ボックスに配線ケーブルが納まらないことがあるので注意が必要)

■接続図



■機能一覧

- 呼出握りボタンまたはハンド型子機の呼出ボタン押下による親機への呼出 (確認表示灯赤点灯)/通話 (確認表示灯緑点灯)
- 復旧ボタン押下による親機への呼出復旧
- 脱落・断線による親機への通報 (確認表示灯赤点灯)

■設定項目

- 脱落・断線時の警報音鳴動/停止…脱落断線停止スイッチ
- 握りボタン/ハンド型子機の切替…子機切替スイッチ

■仕様

形状	壁埋込型	色調	プレート部:エッグホワイト(5Y9/0.2 近似マンセル値)
適合ボックス	JIS5個用スイッチボックス		復旧ボタン部:グリーン
材質	自己消火性ABS樹脂		緊急呼出ボタン部:レッド
質量	約325g	備考	非防水形

品名	埋込型子機	図名	外観図/仕様/接続図/ 制約事項/機能一覧/設定項目	単位	mm	作成	2005年10月6日
品番	NF-SCS-L	図番	N00549-1-1	頁	1/1	改訂	3

アイホン株式会社