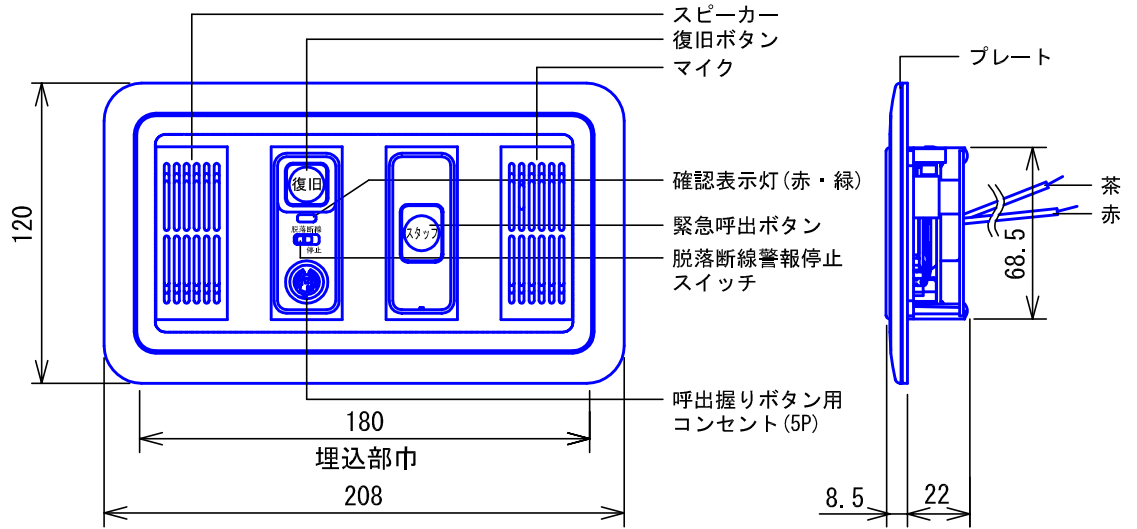
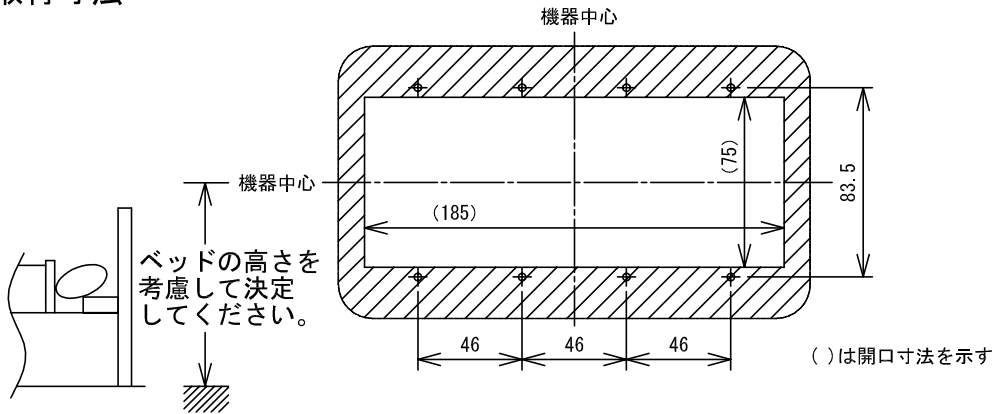


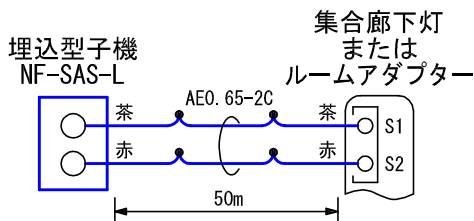
■外観図



●取付寸法



■接続図



■制約事項

- コンセントへ接続しない場合は脱落断線警報停止スイッチを停止にすること。
- 使用できる配線ケーブルはAE, CPEV, IEVのみ。
(推奨線種AEφ0.65以外を使用する場合、配線数によっては、ボックスに配線ケーブルが納まらないことがあるので注意が必要)

■機能一覧

- 呼出握りボタンの呼出ボタン押下による親機への呼出 (確認表示灯赤点灯)/通話 (確認表示灯緑点灯)
- 緊急呼出ボタン押下による親機への緊急通報 (確認表示灯赤点滅)
- 復旧ボタン押下による親機への呼出復旧
- 脱落・断線による親機への通報 (確認表示灯赤点灯)

■設定項目

- 脱落・断線時の警報音鳴動/停止...脱落断線停止スイッチ

■仕様

形状	壁埋込型	色調	プレート部:エッグホワイト(5Y9/0.2 近似マンセル値)					
適合ボックス	JIS4個用スイッチボックス		復旧ボタン部:グリーン					
材質	自己消火性ABS樹脂	備考	緊急呼出ボタン部:レッド					
質量	約260g		非防水形					
品名	埋込型子機	図名	外観図/仕様/接続図/ 制約事項/機能一覧/設定項目	単位	mm	作成	2005年10月6日	
品番	NF-SAS-L	図番	N00505-1-1	頁	1/1	改訂	3	アイホン株式会社