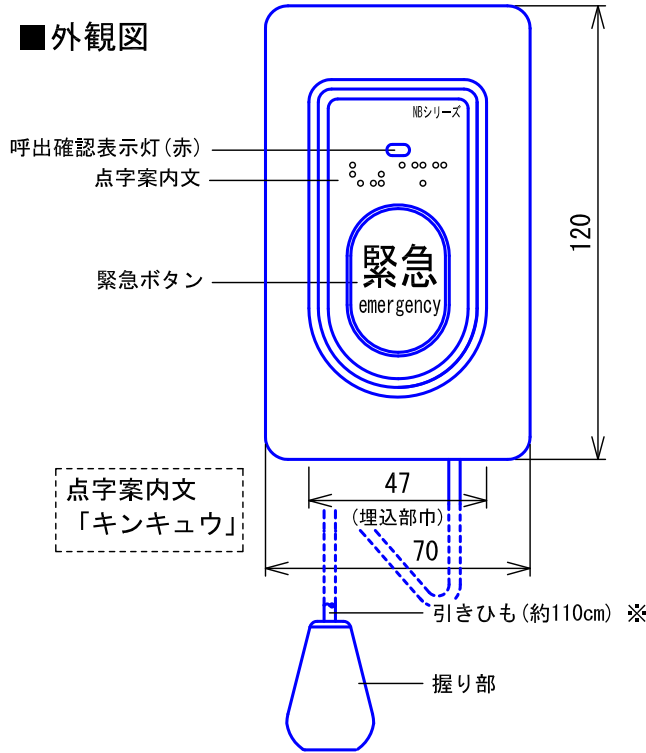
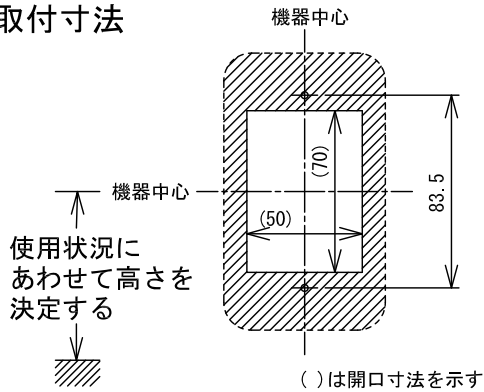


■外観図



●取付寸法



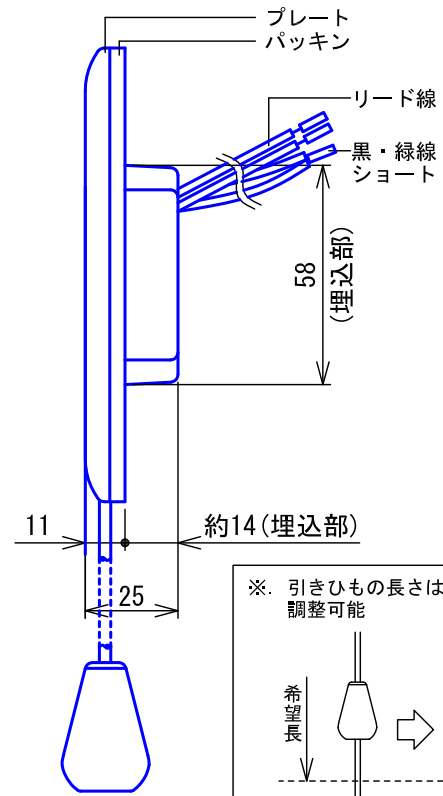
■制約事項

- 接続できる親機はCBN、CN、NBM、NBEのみ。
- 親機1局当たり4台以上並列接続はできない。(自己保持電流不足となり呼出不可となる)
- 廊下灯を設置する場合は緑ショートをカットすること。(緑は使用しない)
- 常時、湿気にさらされる業務用浴室(健康ランド、クアハウス、保養レジャー施設など)には使用しないこと。

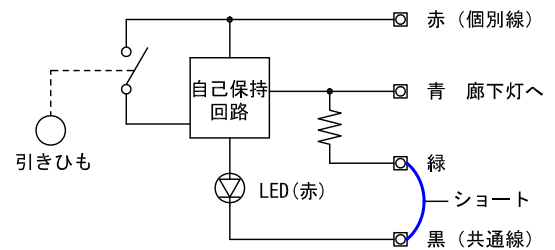
■機能一覧

- 緊急ボタン押下、引きひも引下による親機への呼出(呼出確認表示灯点灯)

■仕様



●回路図



形状	壁埋込型	質量	約110g					
適合ボックス	JIS1個用スイッチボックス	備考	防まつ形(JIS C 0920 IPX4 相当)					
材質	自己消火性ABS樹脂		JIS規格準拠(JIS S 0026相当)					
色調	プレート:モダンホワイト(5Y8.3/1 近似マンセル値)							
	握り部:オレンジ							
	緊急ボタン:(背景・枠)白、(文字)赤							
	緊急ボタン外側:(背景)赤、(枠・文字)白							
品名	呼出ボタン (点字・引きひも付)	図名	外観図/制約事項/機能一覧/仕様	単位	mm	作成	2018年3月30日	
品番	NBR-7HWA-TE110	図番	NZ00117-1-1	頁	1/1	改訂	1	アイホン株式会社