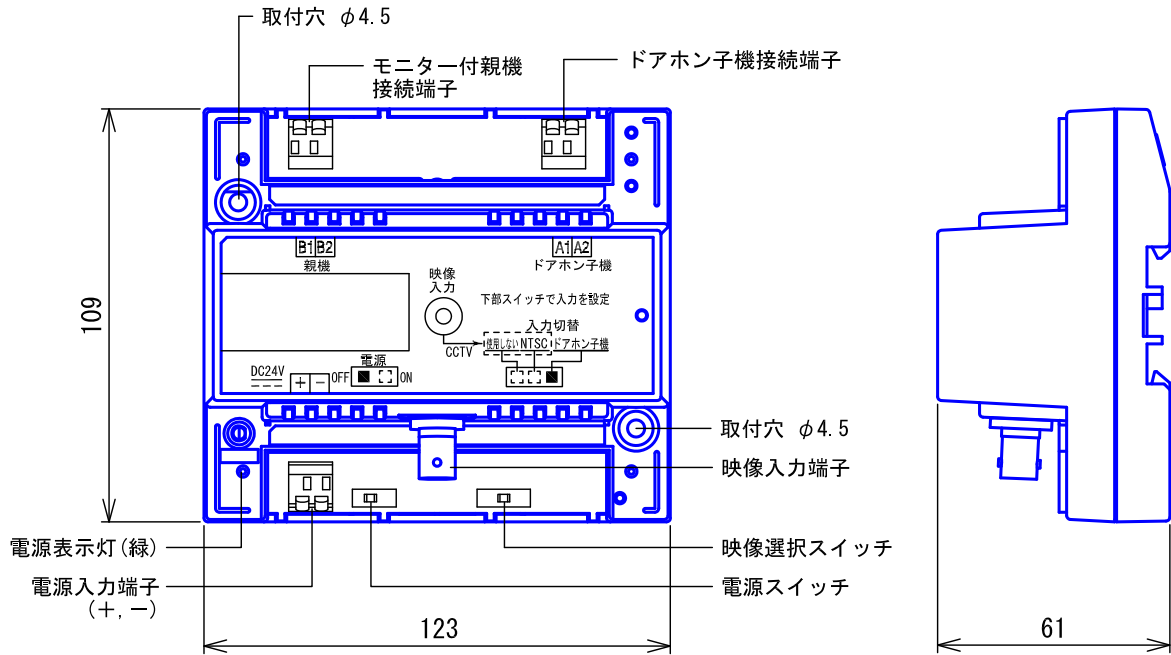
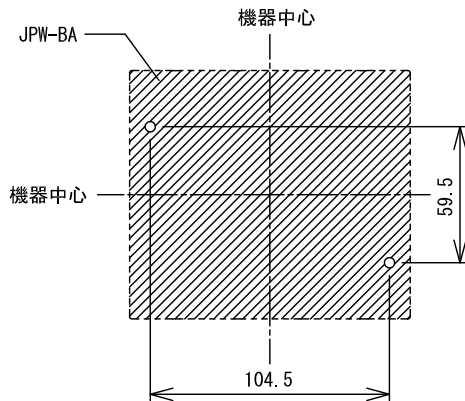


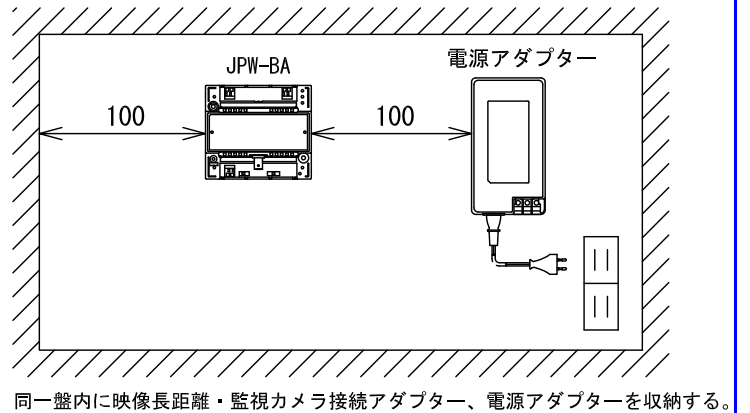
■外観図



●取付寸法



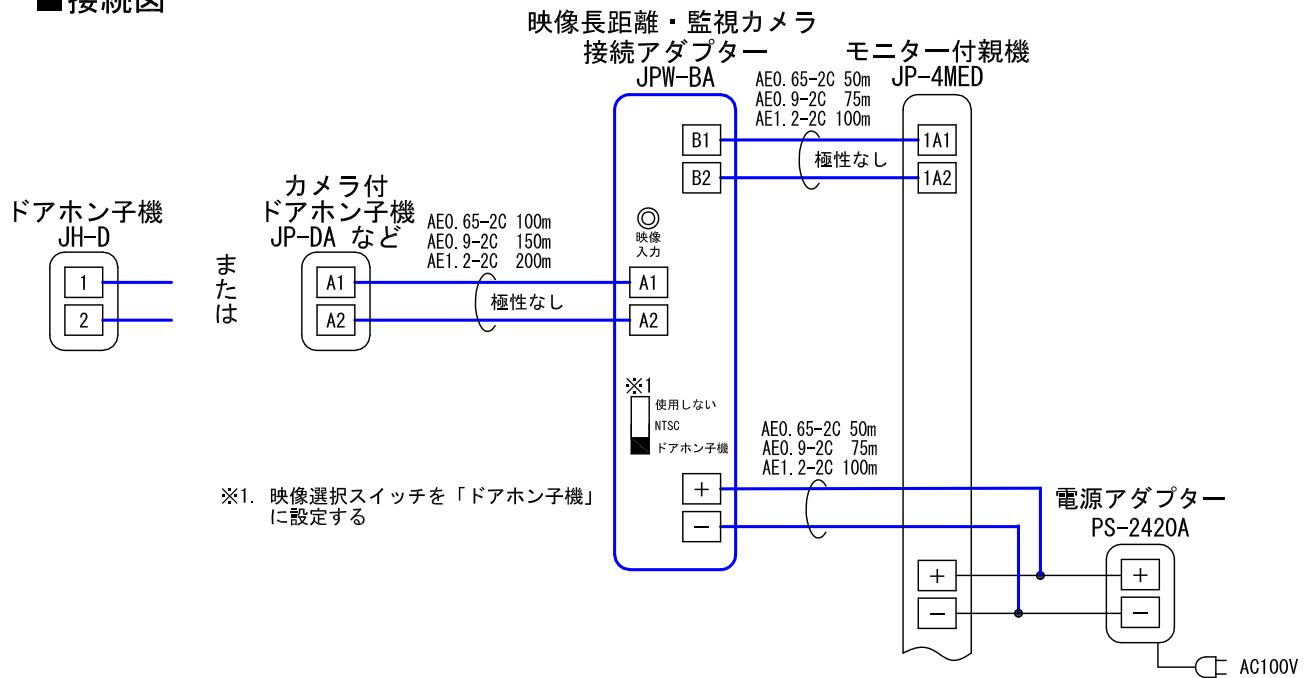
●取付方法



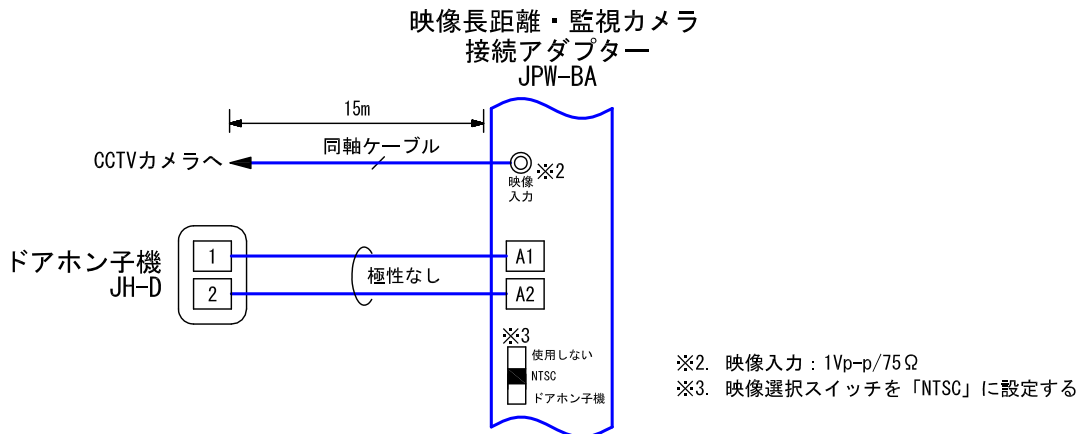
■仕様

電源電圧	DC24V (電源アダプターPS-2420Aより供給)							
消費電流	最大90mA							
使用周囲温度	0~40℃							
形状	壁取付型							
材質	自己消火性ABS樹脂							
質量	約200g							
色調	ミドルグレー (N6.4 近似マンセル値)							
備考	JPシステム専用品							
品名	映像長距離・監視カメラ 接続アダプター	図名	外観図/仕様		単位	mm	作成	2016年10月12日
品番	JPW-BA	図番	J58690-1-2	頁	1/2	改訂	1	アイホン株式会社

■ 接続図



【カメラ付ドアホン子機の代わりにCCTVカメラとドアホン子機を接続する場合】



■ 制約事項

- 1つの電源アダプターでモニター付親機とJPW-BAの電源を供給する場合、配線は別ケーブルにすること。
- CCTVカメラの映像に対してズームワイド、パンチルト機能は使用できない。
- 映像入力端子には直径16mm以下のBNCコネクタを使用すること。
- CCTVカメラ→映像長距離・監視カメラ接続アダプター→モニター付親機の順に電源を入れること。

■ 機能一覧

- 通達距離の延長
- モニター付親機とCCTVカメラの接続
- ドアホン子機の呼出と連動してCCTVカメラの映像を親機に出画

品名	映像長距離・監視カメラ 接続アダプター	図名	接続図/制約事項/機能一覧		単位	mm	作成	2016年10月12日
品番	JPW-BA	図番	J58690-2-2	頁	2/2	改訂	1	アイホン株式会社