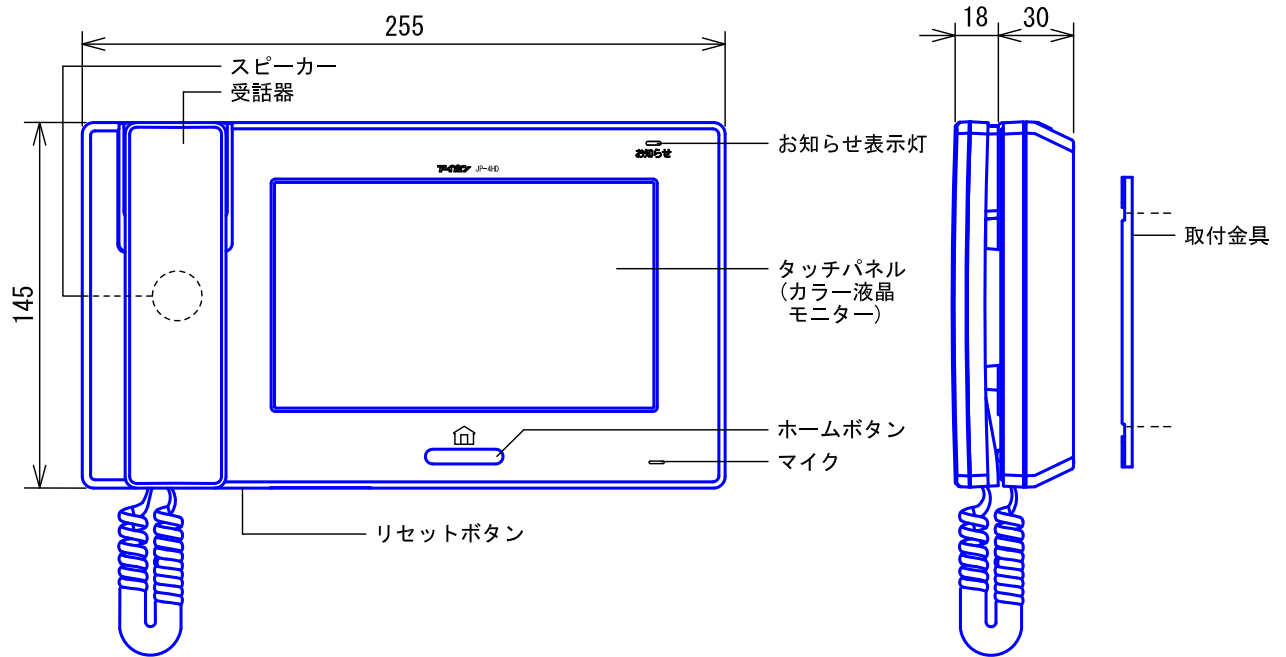
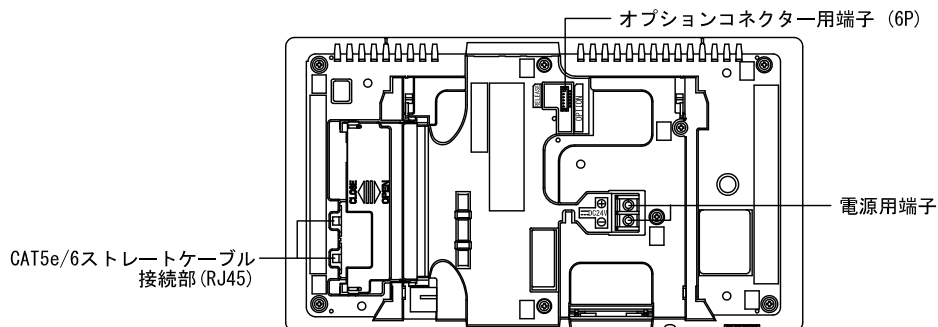
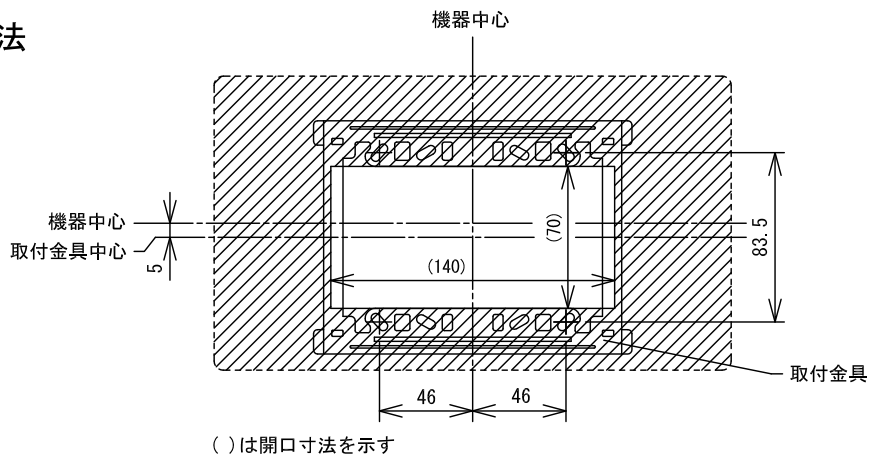


## ■ 外観図



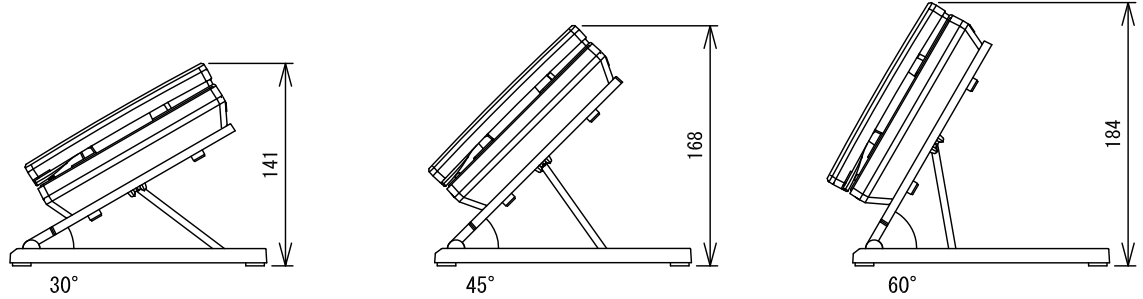
## ● 取付方法

### ・ 壁取付



品名	モニター付子機	図名	外観図		単位	mm	作成	2016年10月12日
品番	JP-4HD	図番	J50566-1-4	頁	1/4	改訂	1	<b>アイホン株式会社</b>

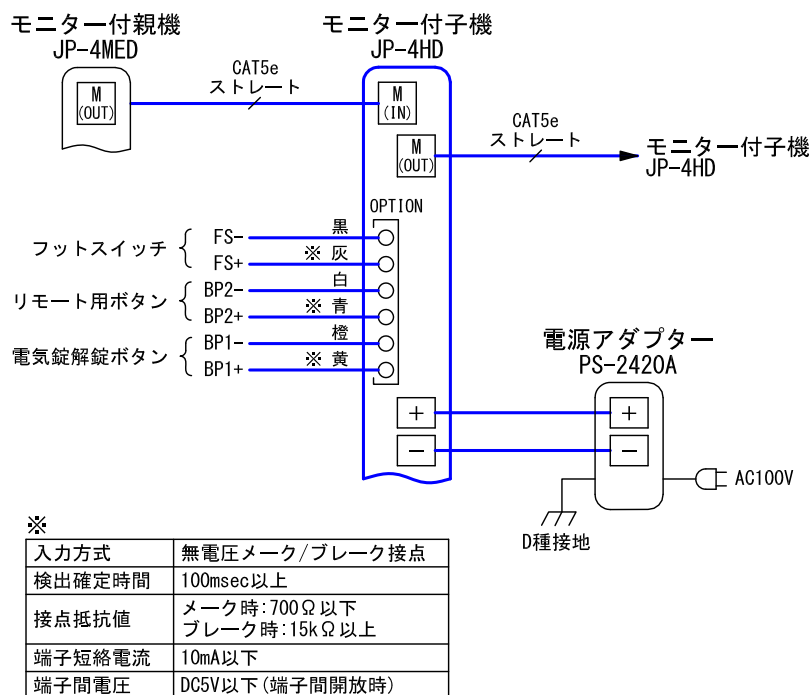
- ・ 卓上取付(卓上スタンド(JPW-S)使用)



### ■仕様

電源電圧	DC24V(電源アダプターより供給)	形状	据置・壁取付両用型(卓上使用の場合、卓上スタンド(JPW-S)を使用する)					
消費電流	最大約200mA		適合ボックス	JIS2個用または3個用スイッチボックス				
モニター	7型TFTカラー液晶	材質	本体:自己消火性ABS樹脂 アクリルパネル部:難燃性樹脂					
画素数	約115万画素		質量	約780g				
通話方式	拡声自動交互通話 受話器:電話型同時通話	色調	本体:スノーホワイト(5Y9.3/0.1 近似マンセル値)					
使用周囲温度	0~40℃							
品名	モニター付子機	図名	外観図/仕様		単位	mm	作成	2016年10月12日
品番	JP-4HD	図番	J50566-2-4	頁	2/4	改訂	1	<b>アイホン株式会社</b>

## ■ 接続図



## ■ 制約事項

- 接続できる台数はシステムで最大7台。
- 通達距離と電源アダプターの要・不要はシステムの電源供給方法により異なる。
- ハンズフリー通話時は拡声自動交互通話方式のため、相手側の通話音/周囲環境などにより同時通話方式のような自然な通話ができない場合がある。
- 呼出中および呼出終了後30秒間は、同じドアホン子機でセンサーが感知しても呼出を受けない。
- 通話中および通話終了後30秒間は、同じドアホン子機でセンサーが感知しても呼出を受けない。
- モニター中のドアホン子機でセンサーが感知しても呼出を受けない。
- 別のドアホン子機からの呼出音が鳴っているときは、センサーが感知した時と感知後30秒間は呼出を受けない。

## ■ 配線上の制約事項

- 配線ケーブルはポリエチレン絶縁ビニール被覆のケーブルを使用すること。  
(日本電線工業会規格(JCS4396)の適合品)
    - 同軸ケーブルは使用できない。
    - 2PrカッドVうち線は使用できない。
    - 3芯など奇数のケーブルは使用できない。
- 
- 配線ケーブルは強電線(AC100V、200V)とは30cm以上離して配線すること。ノイズや誤動作の発生の原因となることがある。  
既設の配線を利用する場合は、その線の種類によっては正常に動作しないことがある。  
そのときは配線の入れ替えが必要となる。

品名	モニター付子機	図名	接続図/制約事項		単位	mm	作成	2016年10月12日
品番	JP-4HD	図番	J50566-3-4	頁	3/4	改訂	1	<b>アイホン株式会社</b>

## ■機能一覧



- ドアホン子機からの呼出(呼出待受45秒間または90秒間)  
「話す」タッチによるドアホン子機との通話(ハンズフリー通話約1分、受話器での通話時約3分)/  
「終了」タッチによる通話終了
  - 映像出画時、「みやすさ」タッチによる逆光補正(夜間時は明るく補正)
  - 映像出画時、「ズーム/ワイド」タッチによるズーム/ワイド画面の切替
  - ズーム映像時、画面の矢印タッチによる映像位置の移動
  - ドアホン子機からの呼出後、応答までの間の映像、音声確認(45秒間または90秒間)
  - 「呼出」タッチによる一斉呼出(音声直接)/通話または個別呼出(音声直接)/通話
  - 「モニター」タッチによるドアホン子機、室内機のモニター
  - 「リモート」タッチによるパトライトなどの駆動
  - 移報接点入力時、画面表示/通知音鳴動
  - 防犯機能
  - 「解錠」タッチによる電気錠解錠
  - 「汎用」タッチによる玄関灯の点灯など、オプション機器を動作させる
- 〈お知らせ表示灯〉
- モニター時、緑色点灯
  - 防犯警戒セット時、赤色点灯
  - 初期化中、水色点滅

## ■設定項目

- 施工者設定

項目	設定範囲	初期値
室内ID設定	2~8	2
初期化	—	—
ソフトウェアバージョン	—	—

- ユーザー設定

項目	設定範囲	初期値
呼出設定		
ドアホン選択 ※		
ドアホン1~4	有効/無効	有効
室内呼出先選択 ※		
室内ID1~室内ID8	有効/無効	有効
通話設定		
プライバシーモード	有効/無効	無効
モニター設定		
室内モニター	有効/無効	有効
ユーザー設定		
操作音	有効/無効	有効
電気錠/リモート ※		
ドアホン1~4	有効/無効	有効
暗証番号		
現在の暗証番号/ 新しい暗証番号	0~9の数字4桁	1111
明るさ・音量設定		
	1-10	6
音量		0(切)、1-10
画面清掃	—	—

※. 設定時に暗証番号の入力が必要

品名	モニター付子機	図名	機能一覧/設定項目		単位	mm	作成	2016年10月12日
品番	JP-4HD	図番	J50566-4-4	頁	4/4	改訂	1	<b>アイホン株式会社</b>