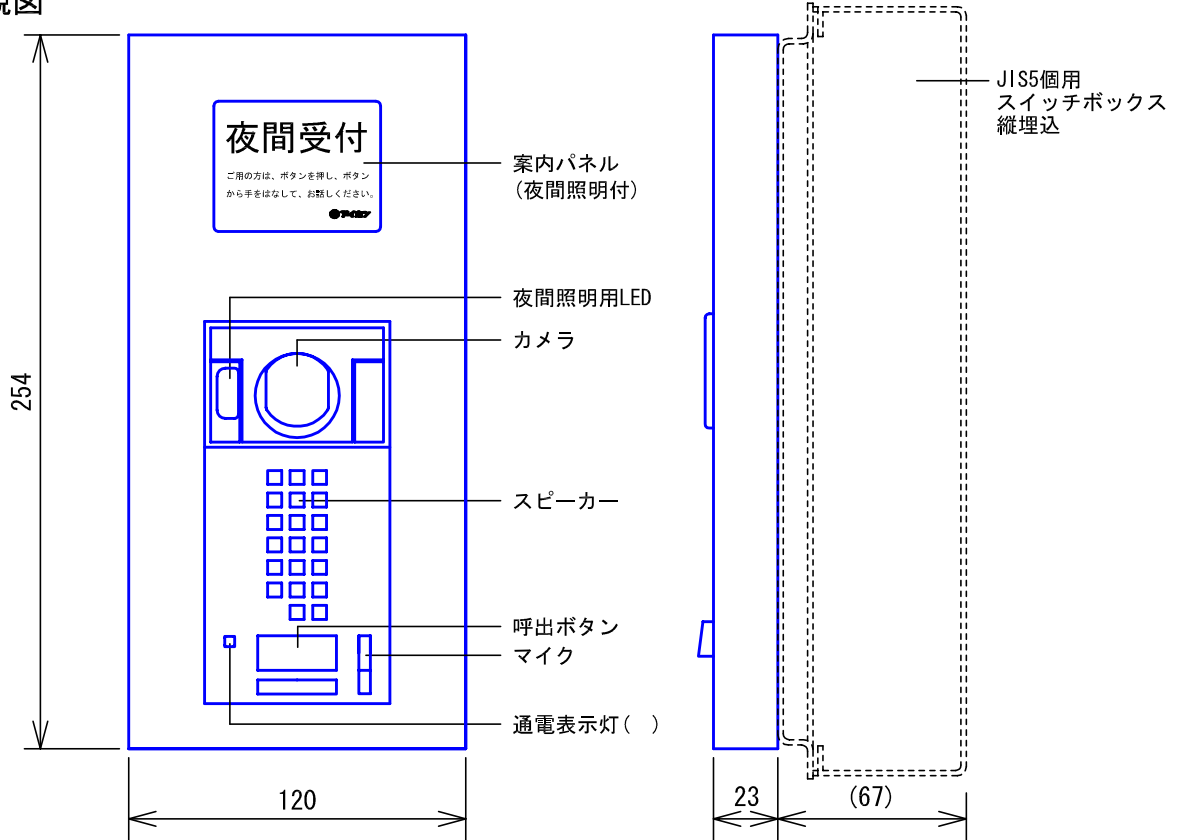
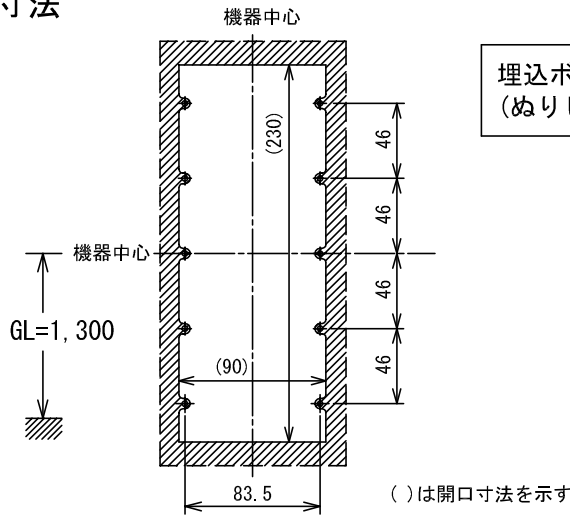


■外観図



●取付寸法

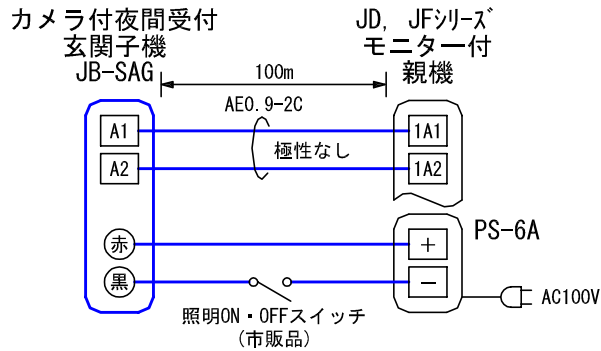


埋込ボックスは必ずJIS5個用スイッチボックス (ぬりしろカバー付) を使用してください。

■仕様

電源電圧	玄関子機部	親機から供給	形状	壁埋込型
	夜間照明	DC6V (電源アダプターから供給)	適合ボックス	JIS5個用スイッチボックス縦埋込
通話方式	拡声通話		材質	ステンレス
撮像素子	1/4型カラーCCD		質量	約1.2kg
画素数	25万画素		備考	JIS C 0920 IPX3 相当(防雨形)
最低被写体照度	5ルクス			案内パネル:ブルーに白抜き文字
推奨被写体照度	100ルクス以上			
カメラ角度	-6°, 0°, +16° (3段階)			
品名	カメラ付夜間受付玄関子機	図名	外観図/仕様	
品番	JB-SAG	図番	JZ24023-1-2	単位 mm
		頁	1/2	作成 2011年5月17日
		改訂	2	アイホン株式会社

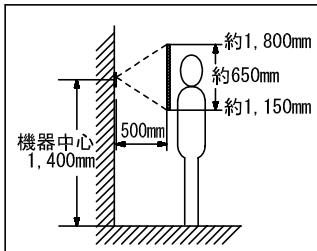
■ 接続図



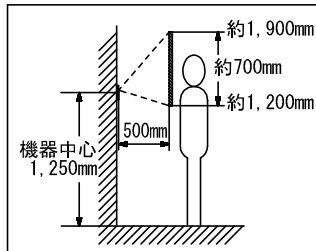
■ 撮像範囲と取付位置

上下

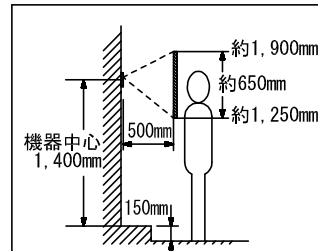
カメラ角度(0°)



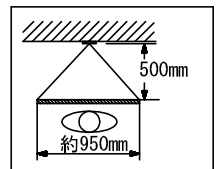
カメラ角度(+16°)



カメラ角度(-6°):
段差などで低くなる場合

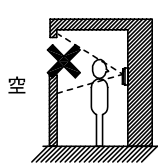


左右

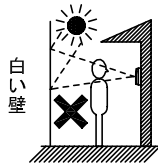


■ 制約事項


- 接続できるモニター付親機はJD-3M(E)-T, JF-2MED-T。
- 録画ユニット(KC-16EU)との接続不可。(但しJB-1ME-T, K-66は接続可能)
- コーキング処理する場合は、水抜き穴をふさがないこと。
- 下記の場所への設置は避けること



背景に空がよく映るマンション
などの階上にある玄関



人物の背面が白いところ



直射日光や強い光が当たるところ

■ 機能一覧

- 呼出ボタン押下による親機への呼出/通話
- 案内パネル照明により夜間の受付場所を知らせる

品名	カメラ付夜間受付玄関子機	図名	接続図/撮像範囲と取付位置/ 制約事項/機能一覧		単位	mm	作成	2008年3月28日
品番	JB-SAG	図番	JZ24023-2-2	頁	2/2	改訂	1	アイホン株式会社