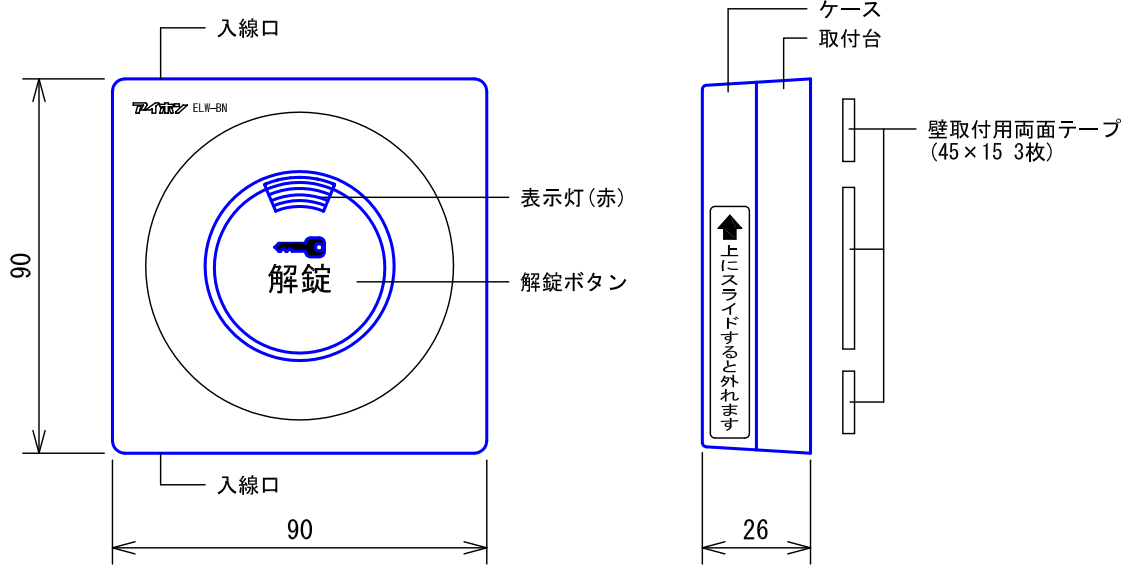
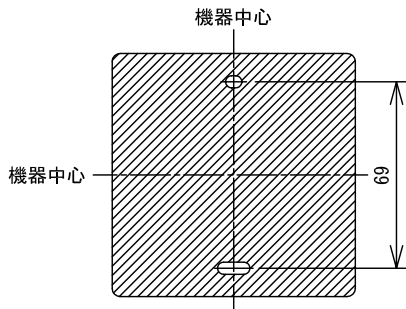


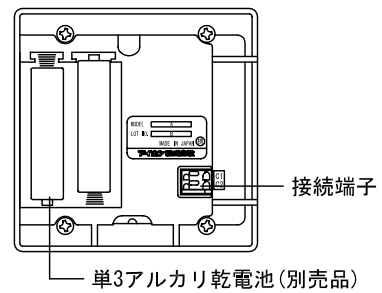
■ 外観図



● 取付方法



〈裏面〉



・貼り付けるドアや壁の状態(木製のドアや吹きつけ塗装により凹凸がある場合など)により、両面テープが貼り付きにくい場合は、付属のネジで固定する。

■ 制約事項

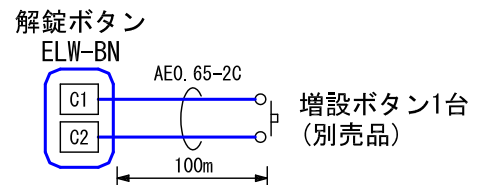
- 最大登録台数はリモコンキーと合わせて8台まで登録可
- 屋外への設置は不可
- 本機同士の増設は不可

■ 機能一覧

- 解錠ボタン押下による解錠(表示灯点灯)
- 電池消耗時は、解錠ボタン押下時表示灯10回点滅

■ 仕様

■ 接続図



増設ボタンの接点入力仕様

入力方式	無電圧メーク接点
接点抵抗値	メーク時: 20Ω以下 ブレイク時: 1MΩ以上
接点定格	最小定格: DC1V、10mA以上 最大定格: DC12V、50mA以下

電源電圧	DC3V(単3アルカリ乾電池2本使用(別売品))	増設ボタン	1台
電池寿命	約1年(1日15回使用の場合)	材質	自己消火性ABS樹脂
使用温度範囲	0~40℃	質量	約100g(乾電池別)
送信周波数	315MHz	色調	スノーホワイト(5Y9.3/0.1 近似マンセル値)
通達距離	見通し約3m		

品名	解錠ボタン	図名	外観図/仕様/接続図/制約事項/機能一覧		単位	mm	作成	2008年5月22日
品番	ELW-BN	図番	E40866-1-1	頁	1/1	改訂	1	アイホン株式会社