
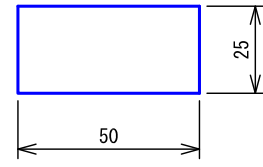


●彫刻・印刷スペース

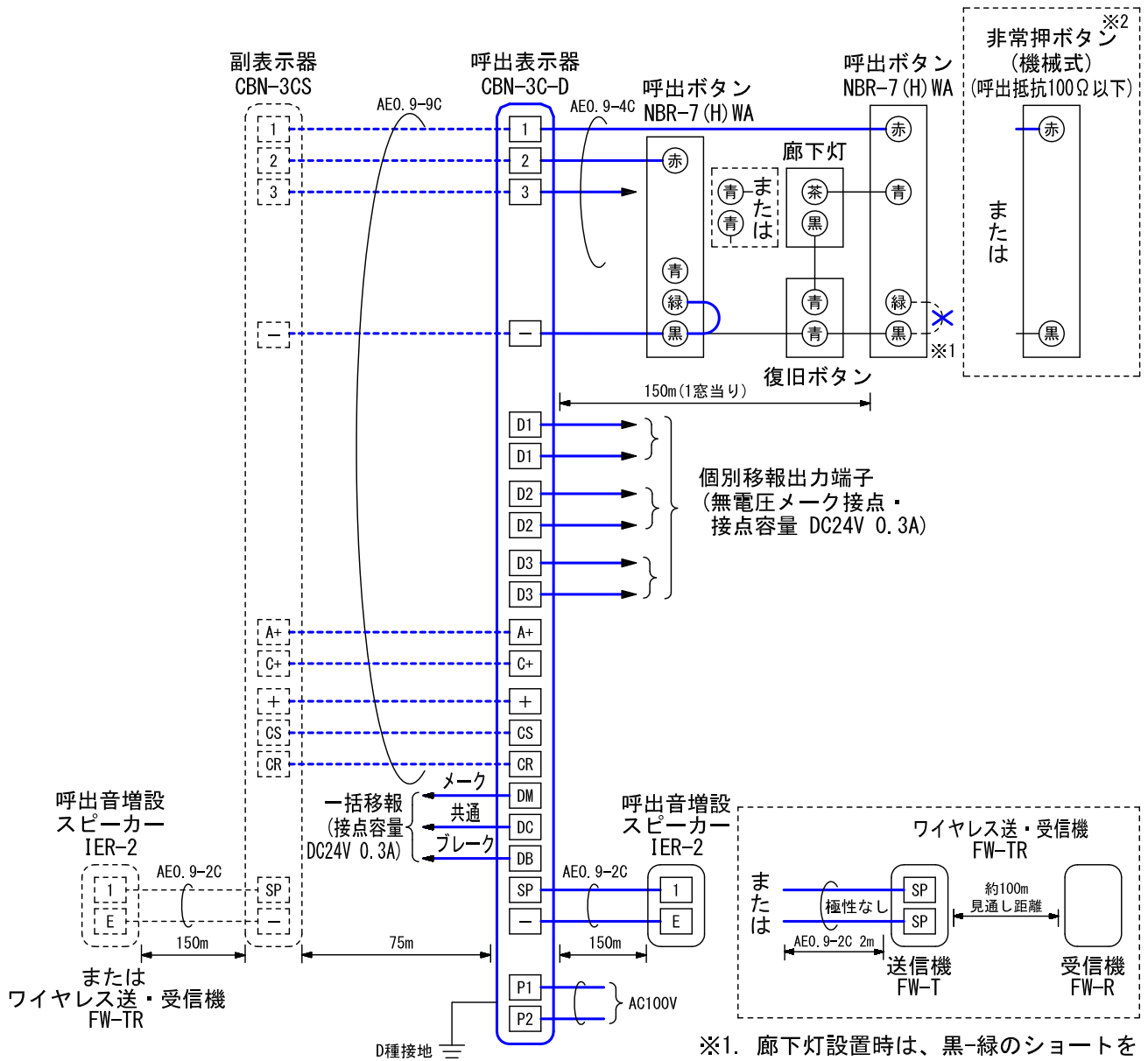
●銘板



●個別表示窓



■接続図



- ※1. 廊下灯設置時は、黒-緑のショートをカットする。
- ※2. 非常押ボタンを接続する時は、該当の呼出ボタン設定スイッチをOFFにする。(副表示器も同じ設定にすること)

品名	呼出表示器 (3窓用)	図名	外観図/接続図		単位	mm	作成	2015年12月22日
品番	CBN-3C-D	図番	CZ15557-2-3	頁	2/3	改訂	1	アイホン株式会社

■制約事項

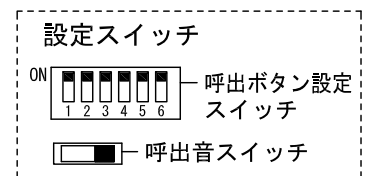
- 身体や、その他機材等にふれない場所に設置すること。
- 停電時には使用できない。
- 廊下灯 (GBR-4) は1窓に1台接続可能。
- 呼出ボタン (NBR-7WA) は1窓に3台まで接続可能。
- 非常押ボタンを接続する場合は、1窓に付き呼出抵抗100Ω以下とすること。
- 同時呼出窓数は最大3窓まで。
- 付属の表示灯用黒アクリルにより2または3窓用として使用する。

■機能一覧

- 呼出ボタン押下時、個別表示窓点灯/呼出音鳴動
- 呼出音停止ボタン押下による呼出音の鳴動停止 (呼出音停止表示灯点灯)
- 復旧ボタン押下による呼出・移報の復旧 (電源表示灯以外すべての表示灯消灯)
- 非常押ボタン押下による呼出の場合は非常押ボタン側で復旧

■設定項目

- 呼出音 (トレモロ音 (出荷時設定) ・ エレクトリカルパレードのテーマ ・ It's a small world)呼出音スイッチ
- 呼出音量 (小 ・ 中 ・ 大)呼出音量切替スイッチ
- 呼出ボタンの種類 (非常押式 or NBR-7 (H) WA)呼出ボタン設定スイッチ-1~5
- 未使用呼出ボタン設定スイッチ-6



品名	呼出表示器 (3窓用)	図名	制約事項/機能一覧/設定項目			単位	mm	作成	2015年12月22日
品番	CBN-3C-D	図番	CZ15557-3-3	頁	3/3	改訂	1	アイホン株式会社	