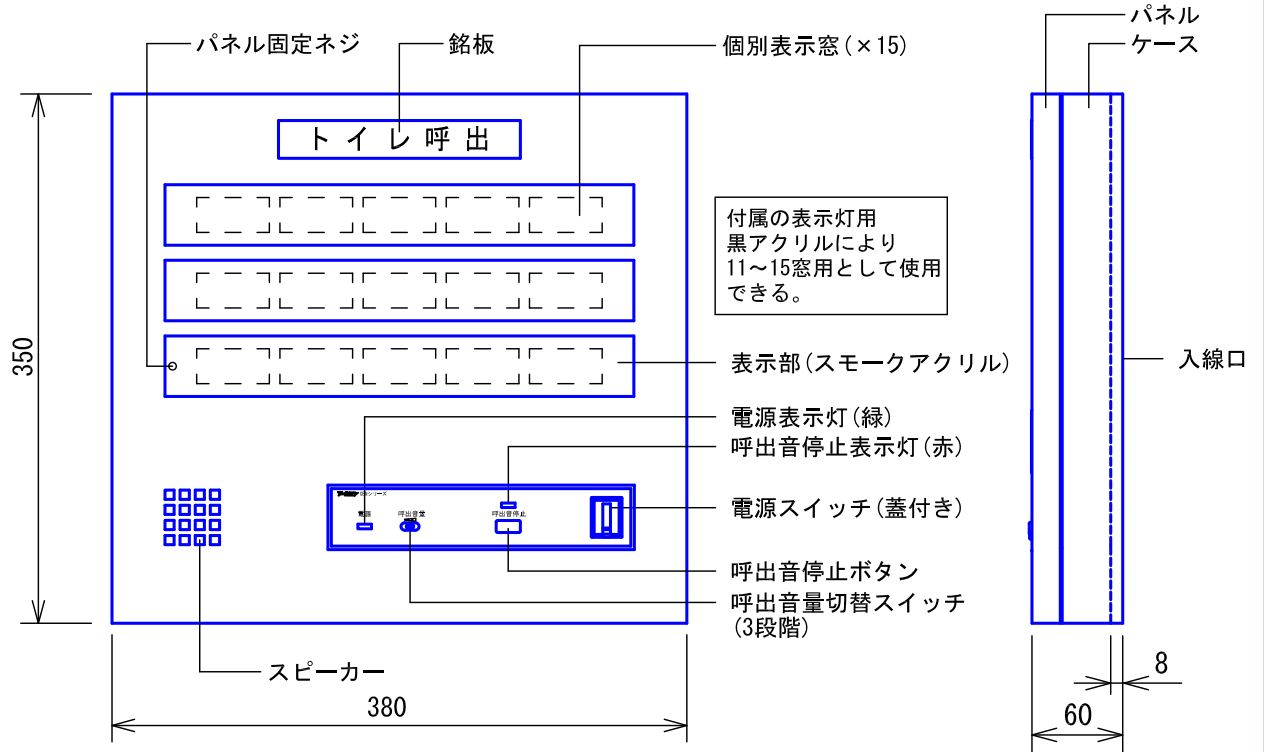
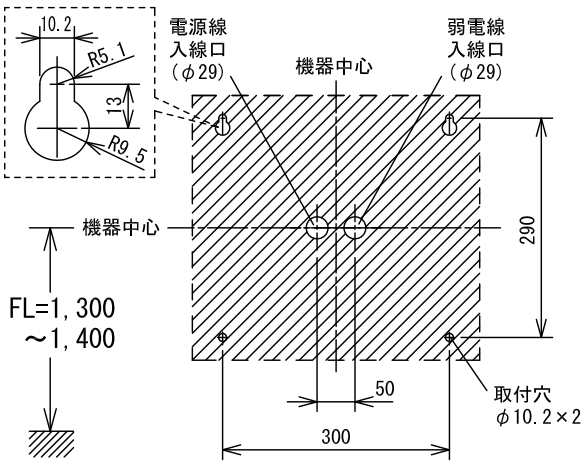


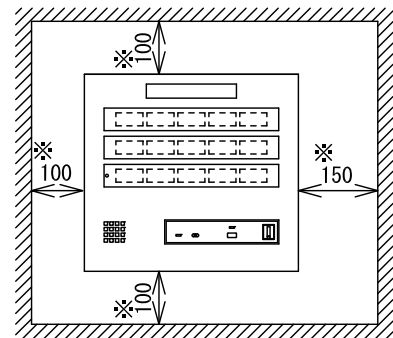
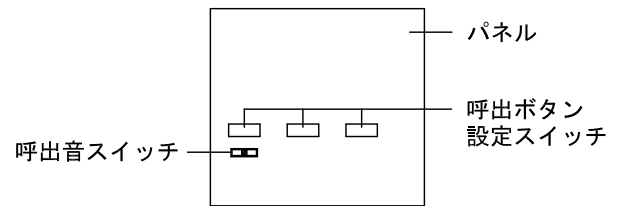
■外観図



●取付寸法



〈パネルを開けた状態：パネル裏側〉



※. 上下・左右に上記のスペースを確保のこと
(放熱・メンテナンス用)

■仕様


電源電圧	AC100V 50/60Hz (内部電源DC12V)	質量	約5.0kg
消費電力	待受時2W 最大13W (副表示器接続時)	色調	日本塗料工業会 B22-90B (メラミン焼付塗装50%ツヤ有り)
副表示器	1台	呼出音	トレモロ音 (出荷時設定) またはメロディ音
呼出音増設スピーカー	最大2台	備考	個別表示窓は無地 (彫刻・印刷は別途費用)
形状	壁取付型		銘板「呼出表示器」付属
材質	SPCC t.1.2		

品名	呼出表示器 (15窓用)	図名	外観図/仕様	単位	mm	作成	2018年1月18日
品番	CBN-15C-RN	図番	CZ15571-1-3	頁	1/3	改訂	7

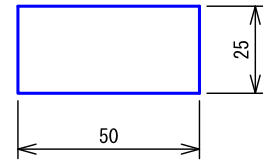
アイホン株式会社

●彫刻・印刷スペース

●銘板

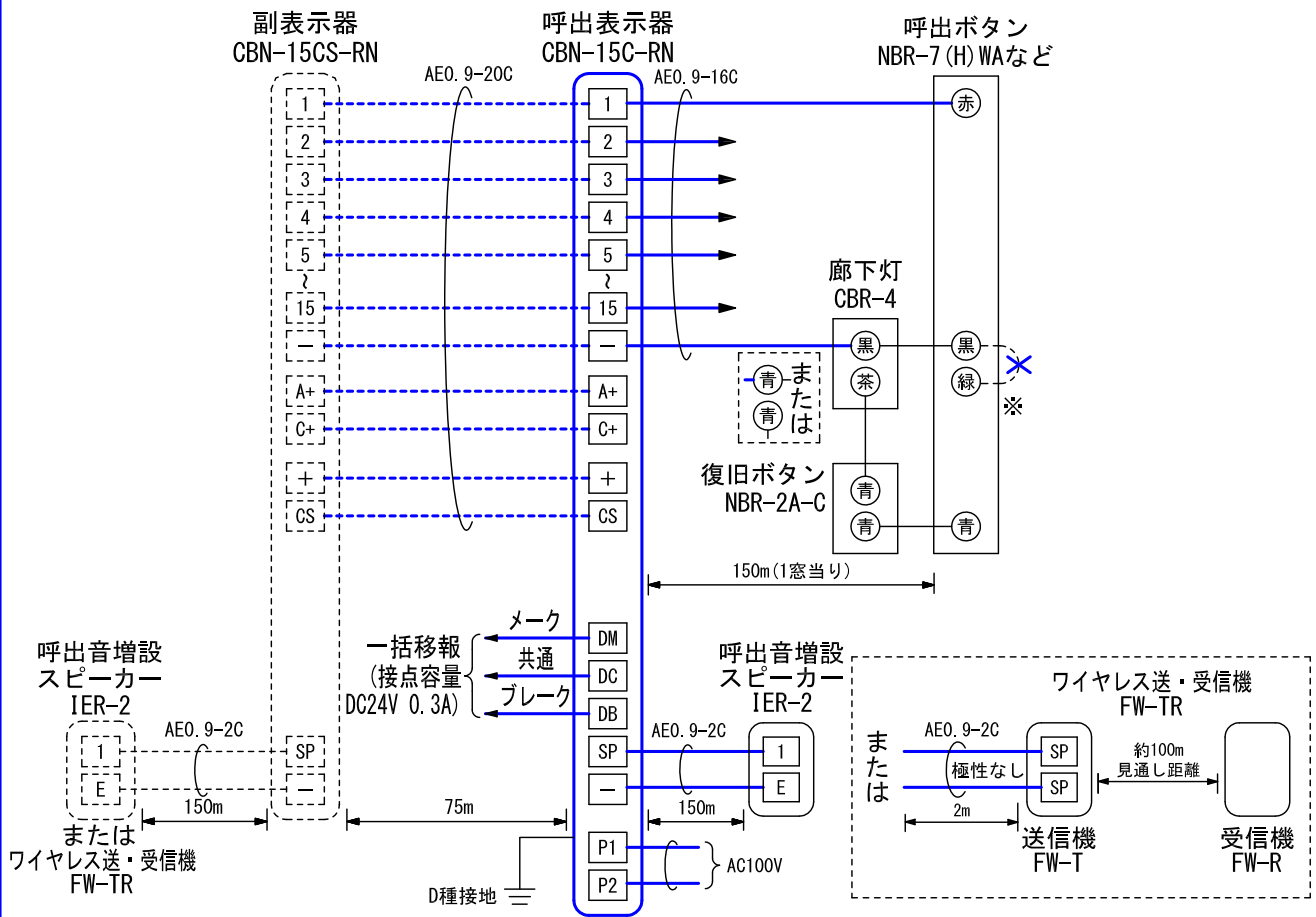


●個別表示窓



■接続図

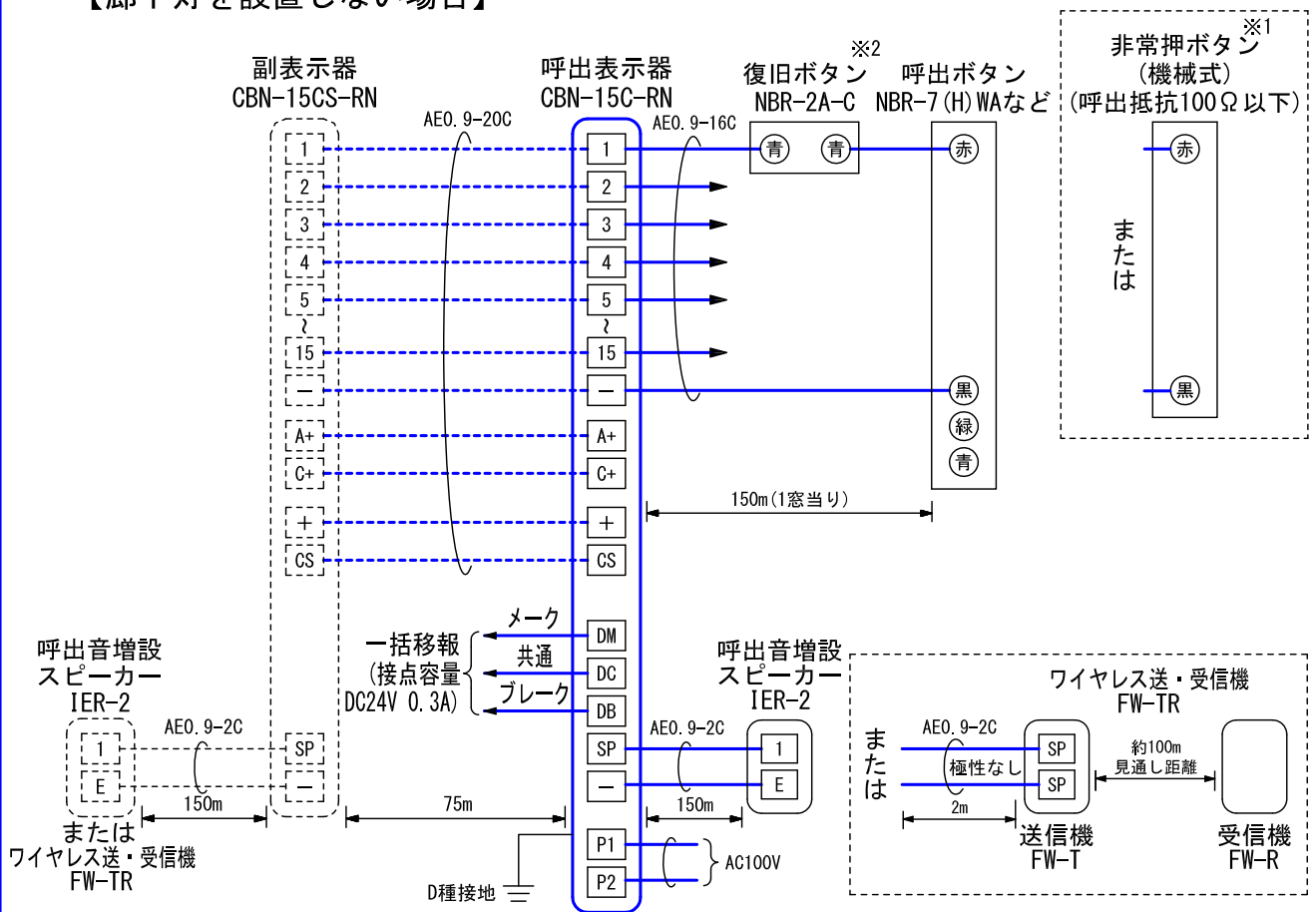
【廊下灯を設置する場合】



※. 廊下灯設置時は、黒-緑のショートをカットする。

品名	呼出表示器(15窓用)	図名	外観図/接続図		単位	mm	作成	2018年3月7日
品番	CBN-15C-RN	図番	CZ15571-2-3	頁	2/3	改訂	5	アイホン株式会社

【廊下灯を設置しない場合】



※1. 非常押ボタンを接続する時は、該当の呼出ボタン設定スイッチをOFFにする。

(副表示器も同じ設定にすること)

※2. 復旧ボタンを接続しない場合は、表示器と呼出ボタンの(赤)を直接接続する。

■制約事項

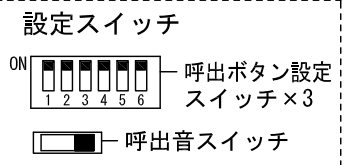
- 身体や、その他機材等にふれない場所に設置すること。
- 停電時には使用できない。
- 廊下灯 (CBR-4) は1窓に1台接続可能。
- 呼出ボタン (NBR-7 (H) WA) は1窓に3台まで接続可能。
- 非常押ボタンを接続する場合は、1窓に付き呼出抵抗100Ω以下とすること。
- 同時呼出窓数は最大3窓まで。
- 付属の表示灯用黒アクリルにより11~15窓用として使用する。

■機能一覧

- 呼出ボタン押下時、個別表示窓点灯/呼出音鳴動
- 呼出音停止ボタン押下による呼出音の鳴動停止(呼出音停止表示灯点灯)
- 非常押ボタン押下による呼出の場合は非常押ボタン側で復旧

■設定項目

- 呼出音(トレモロ音(出荷時設定)・エレクトリカルパレードのテーマ・It's a small world)呼出音スイッチ
- 呼出音量(小・中・大)呼出音量切替スイッチ
- 呼出ボタンの種類(非常押しorNBR-7 (H) WA)呼出ボタン設定スイッチ-1~5
- 未使用呼出ボタン設定スイッチ-6



品名	呼出表示器(15窓用)	図名	接続図/制約事項/機能一覧/設定項目	単位	mm	作成	2018年3月7日
品番	CBN-15C-RN	図番	CZ15571-3-3	頁	3/3	改訂	1

アイホン株式会社