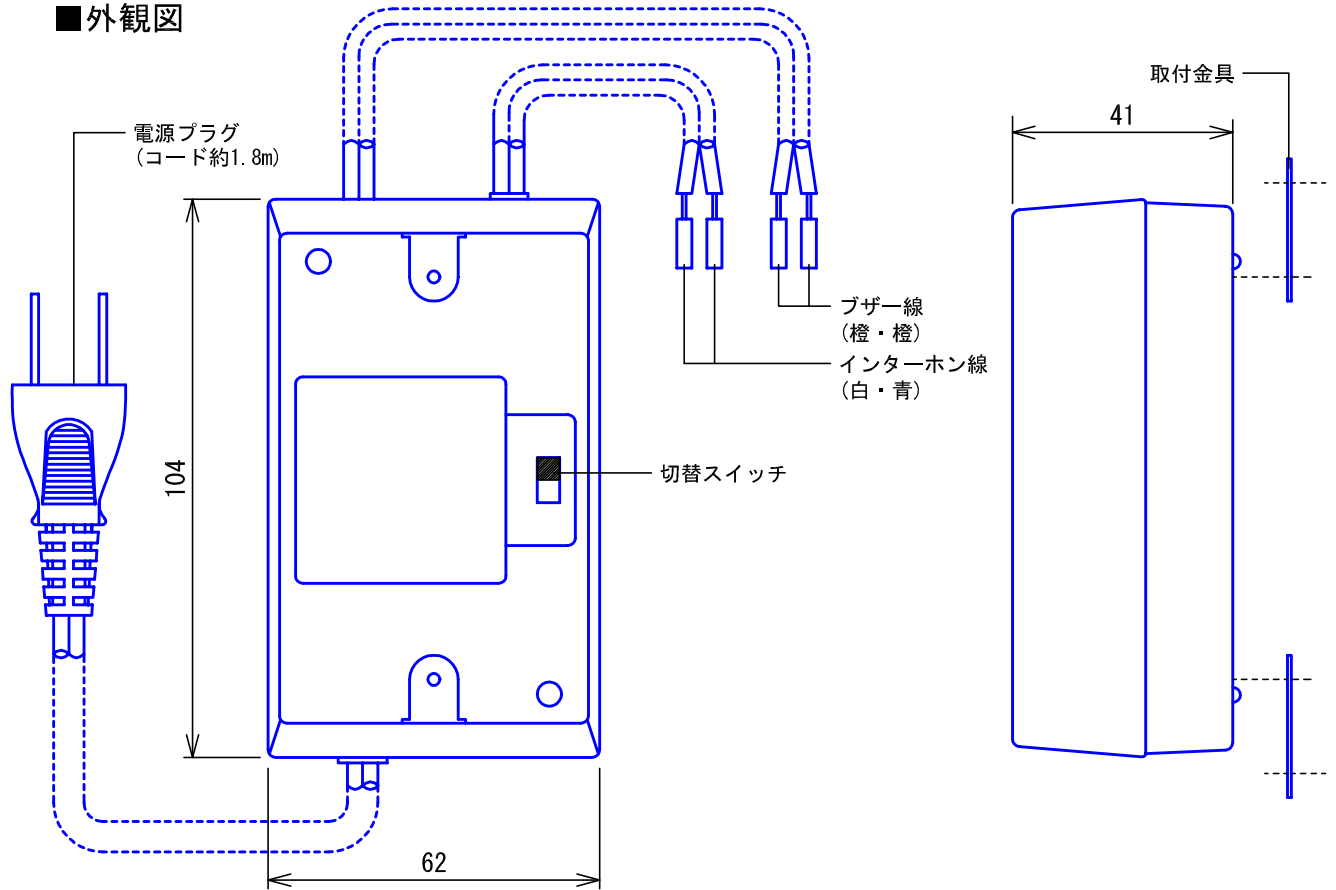
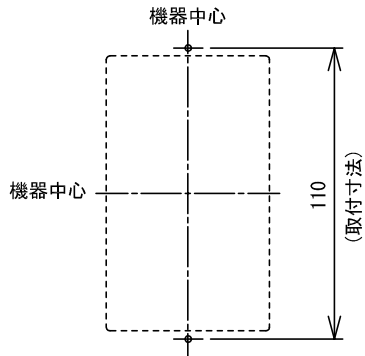


■ 外観図



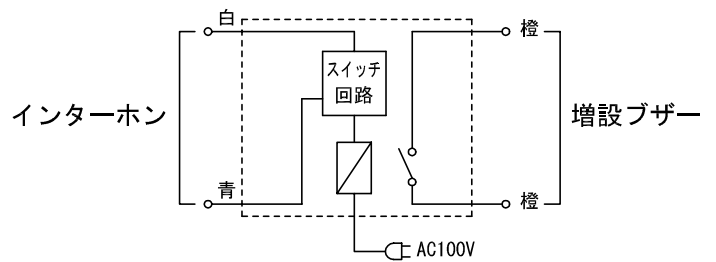
● 取付寸法



■ 設定項目

- 切替スイッチは接続される親機により設定が異なる。

● 回路図



■ 仕様

| | | | |
|-----------------|--------------------------|----|-------------|
| 電源電圧 | AC100V 50/60Hz | 備考 | 増設ブザー用(市販品) |
| 消費電力 | 待受時0.5W 最大2.5W | | |
| 形状 | 壁取付形 | | |
| 材質 | 難燃性樹脂 | | |
| 質量 | 約300g | | |
| 色調 | パールホワイトとテナーグレーのツートン | | |
| リレー接点 (橙・橙間) | 電圧：AC100V、DC24V 電流：1A | | |

| | | | | | | | | |
|----|---------|----|------------|---|-----|----|----|-----------------|
| 品名 | リレーボックス | 図名 | 外観図/仕様 | | 単位 | mm | 作成 | 2002年2月14日 |
| 品番 | ATW-R | 図番 | A44084-1-1 | 頁 | 1/1 | 改訂 | 1 | アイホン株式会社 |