

エレベーター用インターホン

最大設置台数
親機 3
子機 1

【親機】



インターホン親機
SBM-1E
 希望小売価格
 9,700円(税別)

【子機】



かご内子機
SA-NE
 希望小売価格
 3,850円(税別)

【電源アダプター】



電源アダプター
PS-6A
 希望小売価格
 2,900円(税別)

特長

一斉呼出

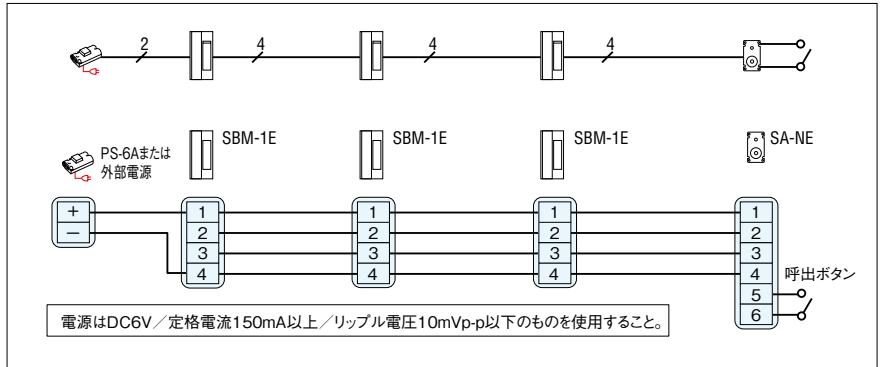
子機はエレベーターに設置。親機3か所までを呼出音で一斉に呼び出せます。

(子機)手ばなし応答

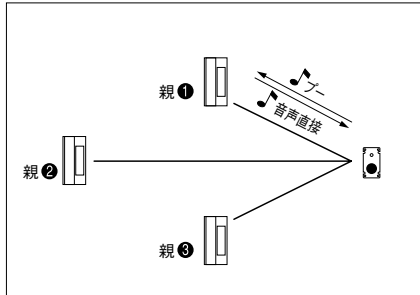
親機で受話器を取り上げるだけで、子機側は何の操作もなく応答できます。



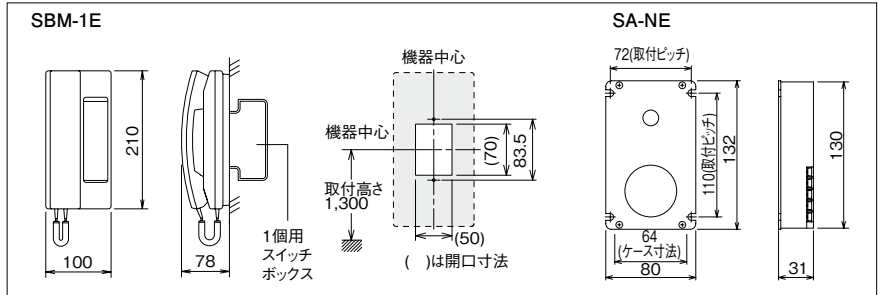
配線本数・接続図例



通話網

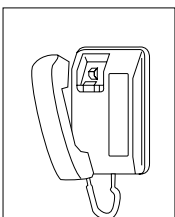


寸法図・取付寸法(mm)



操作

親機からかご内の子機を呼ぶ

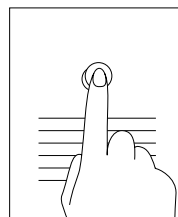


受話器を取りあげ、音声で呼びかけます。




相手が出たら通話し、終了したら受話器をもとめます。

かご内の子機から親機を呼ぶ



呼出ボタンを断続的に押します。



相手が出たら呼出ボタンから指を離して話します。

仕様 SBM-1E

電源電圧	DC6V PS-6Aまたは
消費電力	定格電流150mA以上、リップル電圧10mVp-p以下
通話方式	最大50mA(親機1台使用時)
通話方式	受話器による同時通話
呼出方式	親機→子機(かご用)……音声直接 子機(かご用)→親機……電子発振音
配線数	子機(かご用)→親機……4線共通 親機→親機……4線共通
通達距離	子機-最遠親機間……0.9mm線を使用して100mまで 親機-電源間……0.9mm線を使用して20mまで
材質	ABS樹脂
質量	約400g
色調	エッグホワイトとグレーのツートーン

SA-NE

電源電圧	親機より供給
通話方式	拡声同時通話
形状	かご用組込型
材質	ABS樹脂、銅板
質量	約240g
色調	重クロム酸亜鉛メッキ処理