

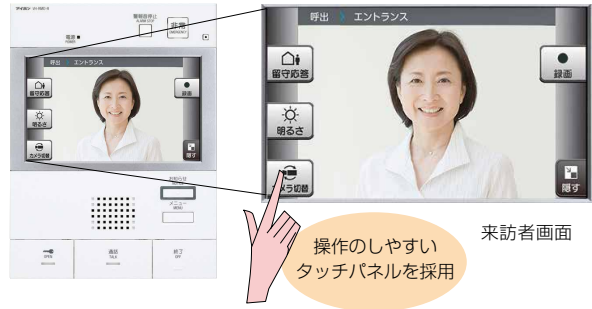
- 1 ナストリアルシステム
- 2 Nurse
- 3 NFXシステム
- 4 ハンディインターホン
- 5 センザ! マネージメント
- 6 ハンディナースシステム
- 7 連絡システム
- 8 ナストリアル

大型タッチパネルモニター

マンションインターホンタイプのみ
※タッチパネルはVH(K)-RMD-「」のみ

カラー映像で、
来訪者をはっきり確認できます。

住戸親機には、大きくて見やすいカラーモニターを採用。
来訪者の顔を確認してから対応できるので安心です。



「ナビホタル」機能

マンションインターホンタイプのみ
※VH(K)-RMD-「」のみ

光の点滅で次の操作を教えてくれるので、
迷わず操作ができます。

よく使う「通話」「解錠」「終了」ボタンは、本体に大きく配置し、次に操作するボタンの順番を光の点滅で教えてくれる「ナビホタル」機能を採用しました。



録画機能

マンションインターホンタイプのみ
※VH(K)-RMD-「」のみ

不在時の訪問者の顔を記録。
帰宅後に確認できます。

来訪者の顔を録画できるから、外出中の来訪者も、帰宅後に映像を確認できます。自動録画のほか、応対中に録画ボタンを押して手動録画もできます。



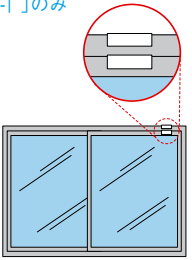
- 録画は1件あたり静止画6枚(1枚/秒)となります。自動録画の場合は、呼び出されて約2秒後から録画を開始します。
- 録画画像は他のお知らせと合わせて40件保存されます。

防犯警報

マンションインターホンタイプのみ
※VH(K)-RMD-「」のみ

マグネットスイッチで、
窓からの侵入を通報します。

住戸にマグネットスイッチを、窓・玄関の2カ所まで設置できます。侵入があった場合は警報を発報し、スタッフルームに異常発生を知らせます。




防災警報

マンションインターホンタイプのみ 熱感知器

火災やガス漏れをキャッチし、
通報します。

万が一、火災やガス漏れが起きたとき、センサーが住戸内と住戸玄関、スタッフルームに警報を発報します。



ワイレス子機対応

マンションインターホンタイプのみ
※VH(K)-RMD-「」のみ

持ち運べる子機で、来訪者の対応が
座ったままでもできます。

よく使う機能を手のひらサイズに収めたワイレス子機。寝室などに持ち運びができ、住戸親機まで移動しなくても来訪者の確認や対応ができます。高齢者も使いやすい、大きなモニターと操作ボタンを備えました。



- 10 緊急通報装置
- 11 NonEmergency
- 12 保守メンテナンス