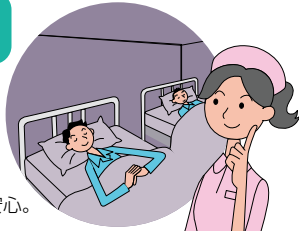


## ハンディナースの基本機能

### 呼出通話

看護師が、スタッフステーションから離れていても、ナースコールを受けられます。

少人数の夜間も安心。



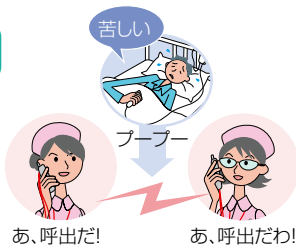
### 子機間通話

移動中でもハンディナース同士で連絡を取り合うことができます。



### 割込呼出

子機同士の話し中でもナースコールを割込音で知らせます。



### 選局呼出・放送

ハンディナースから、各ベッドへ呼出通話・一斉放送ができます。

※ルーム単位通話システムの場合は病室または部屋単位の呼出通話となります。



ナースコールシステムの種類によってハンディナース機能が異なります。

呼出先を設定できます。

ナースコール親機と通話できます。

### プライマリーナーシング対応 担当看護師呼出設定

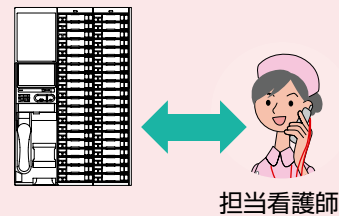
患者の担当看護師（ハンディナース）を直接呼び出せます。



**対応システム**  
Vi-nurse →P.332 参照  
NFX →P.406 参照

### ナースコール親機間通話

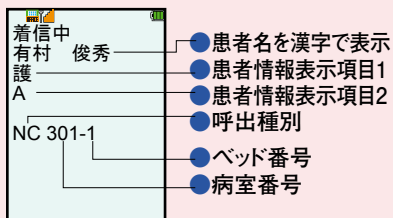
ハンディナースとナースコール親機間で通話できます。



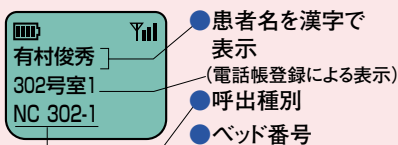
**対応システム**  
Vi-nurse →P.332 参照  
NFX →P.406 参照

## ディスプレイ表示が可能(対応システムにより異なります)

〈ディスプレイ表示例〉



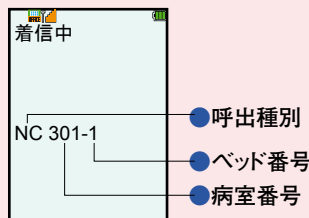
- 患者名を漢字で表示
- 患者情報表示項目1
- 患者情報表示項目2
- 呼出種別
- ベッド番号
- 病室番号



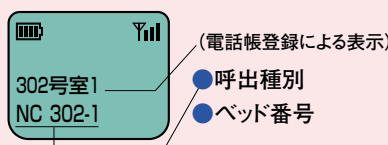
- 患者名を漢字で表示 (電話帳登録による表示)
- 呼出種別
- ベッド番号

**対応システム**  
Vi-nurse →P.332 参照  
NFX-PC →P.408 参照  
NFX-LAN →P.420 参照

〈ディスプレイ表示例〉



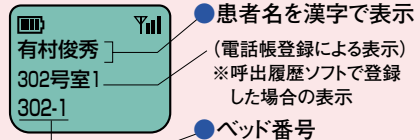
- 呼出種別
- ベッド番号
- 病室番号



- (電話帳登録による表示)
- 呼出種別
- ベッド番号

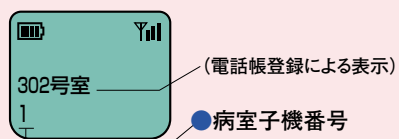
**対応システム**  
NFX →P.430 参照

〈ディスプレイ表示例〉



- 患者名を漢字で表示 (電話帳登録による表示) ※呼出履歴ソフトで登録した場合の表示
- ベッド番号

**対応システム**  
個別線式ナースコールNBM-DN  
→P.462 参照



- (電話帳登録による表示)
- 病室子機番号

**対応システム**  
個別線式ナースコールNBE / NBM-HP  
→P.466 参照