
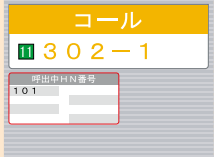
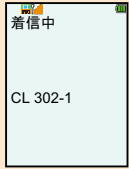


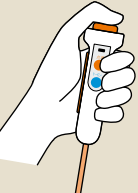
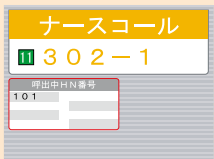
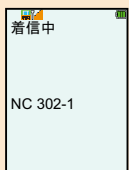


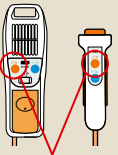
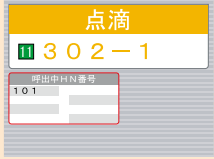


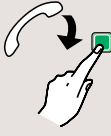
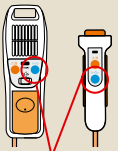
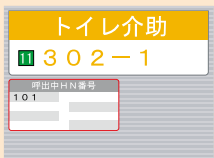
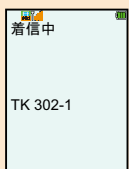

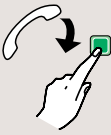
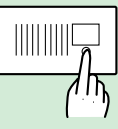
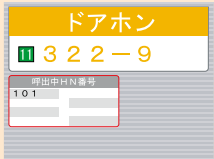


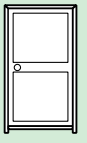



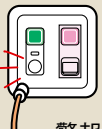
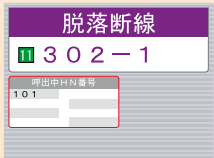
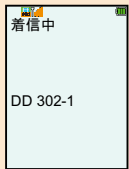




呼出優先度 (高)	呼び出す	呼出を受ける		対応	復旧	
		親機	ハンディナース (IOS-301JR)			廊下表示 集合廊下灯 / アダプター方式
一般呼出	コール		 コール 302-1 呼出中HN番号 101	 着信中 CL 302-1	 早い橙色点滅 / 点灯 早い橙色点滅	 通話終了もしくは復旧ボタンを押す
	ナースコール		 ナースコール 302-1 呼出中HN番号 101	 着信中 NC 302-1	 早い橙色点滅 / 点灯 早い橙色点滅	 通話終了もしくは復旧ボタンを押す
	点滴呼出		 点滴 302-1 呼出中HN番号 101	 着信中 TN 302-1	 早い橙色点滅 / 点灯 早い橙色点滅	呼出元を確認し、対応します  通話終了もしくは復旧ボタンを押す
	トイレ介助呼出		 トイレ介助 302-1 呼出中HN番号 101	 着信中 TK 302-1	 早い橙色点滅 / 点灯 早い橙色点滅	呼出元を確認し、対応します  通話終了もしくは復旧ボタンを押す
	ドアホン呼出		 ドアホン 322-9 呼出中HN番号 101	 着信中 DC 322-9	—	 通話終了
解錠呼出	電気錠の解錠		 解錠 323-9 呼出中HN番号 101	 着信中 KC 323-9	—	 通話終了
	脱落断線 約20秒後	 警告	 脱落断線 302-1 呼出中HN番号 101	 着信中 DD 302-1	 遅い橙色点滅 / 点灯 遅い橙色点滅	呼出元を確認し、対応します  脱落・断線を直します
呼出優先度 (低)						

1 ナースコールシステム

2 Nurse

3

4 ハンディナース

5 センサー

6 システム

7 接続システム

8 ナースコール

9 F.A.C.S

10 緊急通報装置

11 介護機器システム

12 保命システム

NFXシステム