

1 ナースコールシステム

2

3 NFXシステム

4 ハンディナーズシステム

5 センザ！マブネシステム

6 ハンディナーズシステム

7 接続システム

8 ナースコール



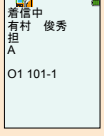








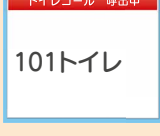
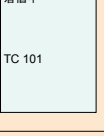









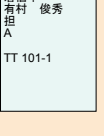









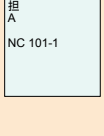









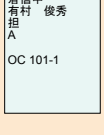








9 FOCUS

10 緊急通報装置

11 Non-nurseシステム

12 保命システム

Vi-nurse

呼出優先度 (高)	呼び出す	呼出を受ける				対応	復旧	
		親機		ハンディナーズ (IOS-301JR)	表示灯			
		PC親機(呼出ポップアップ表示)	親機(操作画面)		液晶表示灯			アダプター方式
呼出優先度C ↑	オプション1 オプション2 入力に接続したセンサーなどが作動	 オプション1 有村 俊秀 101-1	 オプション1 呼出中 有村 俊秀 101-1	 着信中 有村 俊秀 拒A O1 101-1	早い緑色点滅  早い緑色点滅 		 復旧ボタンを押す (現場復旧)	
		♪プルプルッ(連続鳴動)		♪ビービー、ビービー… (着信ランプ:赤色)	早い緑色点滅  早い緑色点滅 			
呼出優先度D ↑	トイレコール バスコール	 トイレコール 101 トイレ	 トイレコール 呼出中 101トイレ	 着信中 TC 101	早い赤色点滅  早い赤色点滅 		 復旧ボタンを押す (現場復旧)	
		♪プルルルル(連続鳴動)		♪ビービー、ビービー… (着信ランプ:赤色)	早い赤色点滅  早い赤色点滅 			
呼出優先度E ↑	トイレ異常 ナースコール	 トイレ異常 有村 俊秀 101-1	 トイレ異常 呼出中 有村 俊秀 101-1	 着信中 有村 俊秀 拒A TT 101-1	早い赤色点滅  早い赤色点滅 		 復旧ボタンを押す (現場復旧)	
		♪プルルルル(連続鳴動)		♪ビービー、ビービー… (着信ランプ:赤色)	早い赤色点滅  早い赤色点滅 			
呼出優先度E ↑	オートセンス	 ナースコール 有村 俊秀 101-1	 ナースコール 呼出中 有村 俊秀 101-1	 着信中 有村 俊秀 拒A NC 101-1	早い橙色点滅  早い橙色点滅 		 通話終了もしくは復旧ボタンを押す	
		♪ピンポン(連続鳴動)		♪ビー… (着信ランプ:黄色)	早い橙色点滅  早い橙色点滅 			
		 オートセンス 有村 俊秀 101-1	 オートセンス 呼出中 有村 俊秀 101-1	 着信中 有村 俊秀 拒A OC 101-1	早い橙色点滅  早い橙色点滅 		 通話終了もしくは復旧ボタンを押す	
♪ピンポン(連続鳴動)		♪ビー… (着信ランプ:黄色)	早い橙色点滅  早い橙色点滅 		 通話終了もしくは復旧ボタンを押す			