




機能一覧表

機能名	スタッフステーション																								
	タッチパネル画面	角度調整機構 (親機本体)	呼出ポップアップ表示	メインエリア表示	サブエリア表示	カメラ映像表示	患者情報管理					履歴情報管理													
							患者情報登録	同姓同名注意表示	患者一覧表示	予定一覧表示	担当受持ち表示	看護統計表示	伝言メッセージ	呼出履歴表示	処置内容入力	呼出履歴分析	巡視履歴管理	トレース機能 (ベッド移動履歴)	カメラ映像録画・再生	印刷機能	ホワイトボード機能	サブディスプレイ (市販品) 対応	通話方式	放送機能	
ボード型PC親機 	○ (オプション)	—	○	○	○	○	○	○	○	○	○	○	○ (約1年分)	○	○	○	○	○	○	○	○	○	○	3種類	5種類
卓上型PC親機 	○	○ (0, 15, 45°)	○	○	○	○	○	○	○	○	○	○	○	○ (約1年分)	○	○	○	○	○	○	○	○	○	3種類	5種類
ボード型親機・卓上型親機 (PCなし) 	○	卓上型親機のみ (0, 15, 45°)	○	—	—	○	○	○	—	—	—	—	○ (約1ヶ月分)	○	—	○	—	○	—	—	—	—	—	3種類	5種類

※1 ベーシック表示またはアドバンス表示と、病棟レイアウト表示を運用中に切り替えできます。ベーシック表示またはアドバンス表示は、納入時にいずれかを選択します。
 ※2 カメラ、検査予定、移動予定、手術予定、ホワイトボード、看護統計1、看護統計2、ハンディナーズ番号表、物品管理、呼出履歴、呼出履歴グラフ、デジタルマグネット使用数から、最大2項目を選択します。
 ※3 患者数や履歴の件数により変動します。
 ※4 印刷はプリンター (市販品) が必要です。
 ※5 ハンドセット (同時通話方式)、プレストーク (交互通話)、ハンズフリー (自動交互通話) より選択します。
 ※6 一斉放送、チーム放送、ルーム放送、選局放送、共用部アナウンスより選択します。
 ※7 個別モニター、スキャンモニター、同時モニターより選択します。
 ※8 個別呼出、ハンディナーズ選局呼出、ハンディナーズチーム呼出、親機呼出より選択します。
 ※9 パソコン (市販品) が必要です。パソコンへのインストールと、ナースコールのネットワーク (LAN) に接続が必要です。