







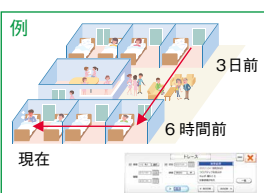






用語	内容	
情報表示	<p><b>●ベッド情報表示</b> 画面上のベッドボタンに基本的な患者情報を表示できます。</p> 	<p><b>●呼出ポップアップ表示</b> 呼出先を拡大して表示します。</p> 
	<p><b>●患者一覧</b> 登録されている患者情報が一覧で確認できます。</p> 	<p><b>●看護統計</b> 診療科目別の患者さんの人数などの統計情報が確認できます。</p> 
	<p><b>●呼出履歴</b> 患者さん別、担当看護師さん別などで、呼出履歴を検索して表示ができます。</p> 	<p><b>●呼出履歴分析</b> 呼出頻度を時間帯別、呼出種別など項目ごとにグラフ化できます。</p> 
	<p><b>●巡視履歴</b> ベッドサイドの復旧ボタンの長押しで、見回りの履歴が残せます。</p> 	<p><b>●録画再生</b> 見守りカメラやカメラ付玄関子機でとらえた映像を再生できます。</p> 
	<p><b>●トレース機能</b> 感染症の患者さんが転床した履歴をさかのぼって確認できます。</p> 	<p><b>●ホワイトボード機能</b> 指先またはタッチペン(市販品)で文字や図などを書き込んで残せます。</p> 
	<p><b>●デジタルマグネット機能</b> ベッドボタンに表示するアイコンの文字、色を独自に作成できます。</p> 	<p><b>●サブエリア表示</b> メインエリアのほかに、看護に必要な情報を常に表示できます。</p> 
	<p><b>●サブディスプレイ対応</b> 常時表示しておきたい情報を拡大して表示します。</p>  <p style="text-align: center;">ボード型PC親機</p> <p style="text-align: center;">サブディスプレイ (市販品)</p>	