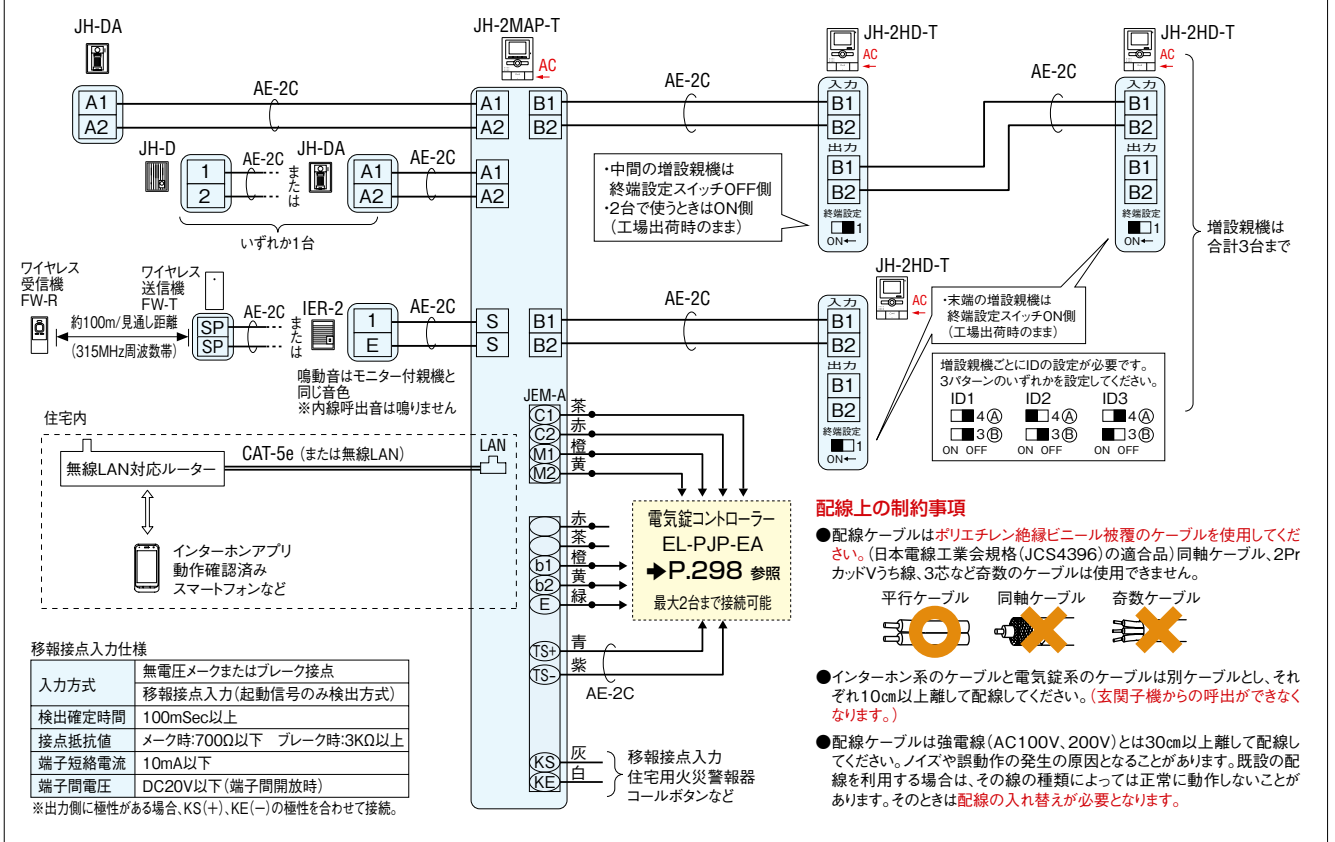


スマートフォン連動テレビドアホン **ROCO** ワイドスマホ

■接続図例

← AC100V直結

■カメラ付玄関子機2台、モニター付親機1台、モニター付増設親機3台を設置した例

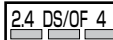


配線上の制約事項

- 配線ケーブルはポリエチレン絶縁ビニール被覆のケーブルを使用してください。(日本電線工業規格(JCS4396)の適合品)同軸ケーブル、2PrカッドVうち線、3芯など奇数のケーブルは使用できません。
- インターホン系のケーブルと電気錠系のケーブルは別ケーブルとし、それぞれ10cm以上離して配線してください。(玄関子機からの呼出ができなくなります。)
- 配線ケーブルは強電線(AC100V、200V)とは30cm以上離して配線してください。ノイズや誤動作の発生の原因となることがあります。既設の配線を利用する場合は、その線の種類によっては正常に動作しないことがあります。そのときは配線の入れ替えが必要となります。

■無線LANについて

モニター付親機は、2.4~2.4835GHzの全帯域を使用する通信機器を内蔵しています。移動体識別装置の帯域を回避可能で、変調方式は「DH-SS、OFDM方式」、干渉距離は40mです。本機には、それを示す右記のマークが貼付されています。



電波に関するご注意
本機の使用周波数帯では、電子レンジなどの産業・科学・医用機器のほか、工場の生産ラインなどで使用されている移動体識別用の構内無線局(免許を要する無線局)及び特定小電力無線局(免許を要しない無線局)ならびにアマチュア無線局(免許を要する無線局)が運用されています。

- 1.本機を使用する前に、近くで移動体識別の構内無線局および特定小電力無線局が運用されていないことを確認してください。
- 2.万一、本機から移動体識別用の構内無線局に対して有害な電波干渉の事例が発生した場合には、混信回避のためのパーティションの設置や設置場所の移動を行ない互いに干渉が起きないようにしてください。
- 3.その他、本機から移動体識別用の特定小電力無線局に対して有害な電波干渉の事例が発生した場合など何かお困りのことが起きたときは、当社お客様相談センターへお問い合わせください。

無線LANの干渉について

本機は、2.4GHz(ギガヘルツ)の周波数帯の電波を利用しています。この周波数帯の電波はいろいろな機器(電子レンジなど)が使用していますので、電波の干渉により、本機や他の機器の動作や性能に影響を及ぼすことがあります。本機は電波干渉の影響を受けにくい方式ですが、下記の内容に注意してください。

- 本機は電子レンジなどから離して設置してください。(目安:約3m以上)
→電子レンジなどを使用中に、モニター付親機・スマートフォンなどの間に電子レンジがあると、通話がとぎれたり、使えなくなることがあります。
- その他、下記の機器でも、2.4GHzの周波数帯の電波を使用しているものがあります。なるべく、設置場所や使用場所を離してください。(目安:約3m以上)
→これらの機器周辺では、声がとぎれたり、使えなくなることがあります。また、相手の機器の動作に影響を与えることがあります。

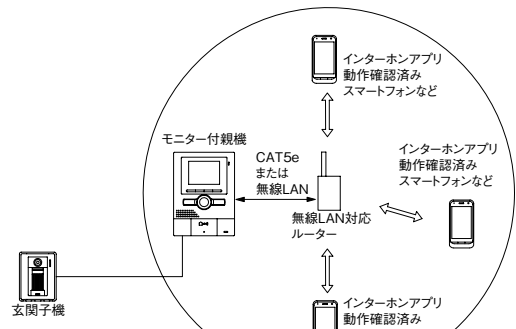
・デジタルコードレス電話機(FAX)・火災報知器・工場や倉庫などの物流管理システム・マイクロ波治療器・自動ドア・自動制御機器・アマチュア無線局・ワイヤレスAV機器(テレビ、ビデオ、パソコンなど)・鉄道車両や緊急車両の識別システム・ゲーム機のワイヤレスコントローラー・万引き防止システム(書店やCDショップなど)・その他Bluetooth™対応機器やVICS(道路交通網システム)の電波、光ビーコン・携帯電話・トランシーバーなど

無線LAN通信について

- 補聴器によってはインターホンアプリ動作確認済みスマートフォンなどの通話に雑音が入ることがあります。
- 動きながら通話したり、近くを自動車やバイクが通ると声のとぎれたり雑音が入ることがあります。
- モニター付親機との間に下記のような障害物があると、電波が遮られて極端に弱くなります。このため、モニター付親機との距離が近くても、ブツブツ音がして音声や映像が途切れたり、画像が乱れたり、画像の更新が遅くなったり、圏外になって使用できない場合があります。
 - ・金属製のドアや戸戸
 - ・アルミはく入りの断熱材が入っている壁
 - ・コンクリートやトタン製の壁
 - ・木造の家屋内でも、壁などの障害物が多いとき
(モニター付親機と別の階や別の部屋で、携帯電話を使用する場合など)
 - ・モニター付親機は、電波を使用している関係上、第三者が故意に傍受するケースがあります。

ご注意

- ・インターホンアプリ動作確認済みスマートフォンなどは、無線LAN対応ルーターを中心とした無線LAN圏内で使用してください。
- ・無線LAN対応ルーターまたはモニター付親機の電源が入っていないとスマートフォンなどのインターホン機能は使用できません。



1 戸建住宅
2 戸建住宅
3 テレビドアホン
4 ワイヤレス
5 無線LAN対応
6 受話形式
7 テレビ
8 ドアホン
9 戸建住宅
10 センサー
11 電気錠