

1 ナースコールシステム  
ご選択にあたって

2 Nurse  
Vier

3 NFXシステム

4 ハンディナース  
対応個別線式  
ナースコール

5 ハンディナース  
システム

6 連絡システム

7 ナースコール  
Renovest

8 FAGUS

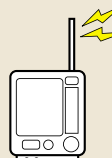



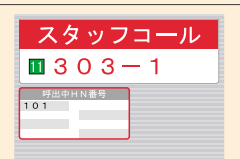



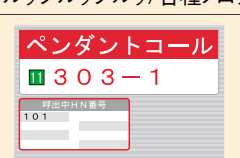
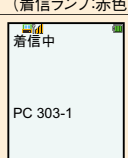



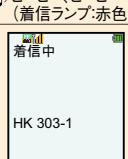


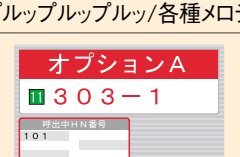
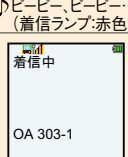


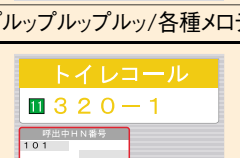
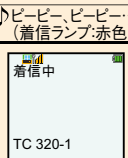


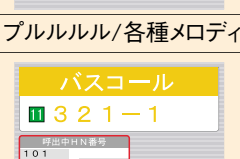
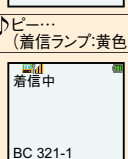
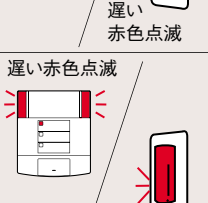

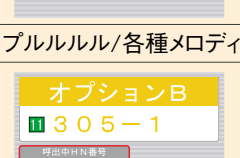
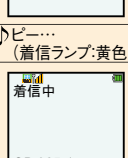


9 緊急通報装置

10 地域包括  
ケアシステム業務  
支援ソフトウェア

11 保守メンテナンス  
について

# NFX 呼出動作

■基本操作方法 ※呼出の優先順位が高い順に記載しています

呼出優先度 (高)	呼び出す	呼出を受ける		廊下表示 集合廊下灯 / アダプター方式	対応	復旧
		親機	ハンディナース (IOS-301JR)			
緊急呼出	 生体情報モタ ※1	 SpO2 303-1 呼出中H/N番号 101	 着信中 SpO303-1	—	 通報元を確認し、現場へかけつけます	通話をすることで復旧します。  ※生体情報モニタのアラームは復旧しません。
		♪ブルブルブルッ/各種メロディ	♪ピーピーピー… (着信ランプ:赤色)			
	スタンコール	 スタッフコール 303-1 呼出中H/N番号 101	 着信中 SC 303-1	 早い赤色点滅 / 点滅 早い赤色点滅		復旧ボタンを押す (現場復旧)
		♪ブルブルブルッ/各種メロディ	♪ピーピーピー… (着信ランプ:赤色)			
	ペンダントコール	 ペンダントコール 303-1 呼出中H/N番号 101	 着信中 PC 303-1	 早い赤色点滅	 通報元を確認し、現場へかけつけます	復旧ボタンを押す (現場復旧)
		♪ブルブルブルッ/各種メロディ	♪ピーピーピー… (着信ランプ:赤色)			
	徘徊	 徘徊 303-1 呼出中H/N番号 101	 着信中 HK 303-1	 早い赤色点滅	 通報元を確認し、現場へかけつけます	復旧ボタンを押す (現場復旧)
		受信機が発信機の接近をキャッチ・通報 ♪ブルブルブルッ/各種メロディ	♪ピーピーピー… (着信ランプ:赤色)			
	オプションA ※2	 オプションA 303-1 呼出中H/N番号 101	 着信中 OA 303-1	 早い赤色点滅 / 点滅 早い赤色点滅	 通報元を確認し、現場へかけつけます	通話終了もしくは復旧ボタンを押す
		センサーが緊急異常を感知 ♪ブルブルブルッ/各種メロディ	♪ピーピーピー… (着信ランプ:赤色)			
トイレコール	 トイレコール 320-1 呼出中H/N番号 101	 着信中 TC 320-1	 遅い赤色点滅 / 点滅 遅い赤色点滅		通話終了もしくは復旧ボタンを押す	
	♪プルルルル/各種メロディ	♪ピー… (着信ランプ:黄色)				
バスコール	 バスコール 321-1 呼出中H/N番号 101	 着信中 BC 321-1	 遅い赤色点滅 / 点滅 遅い赤色点滅		通話終了もしくは復旧ボタンを押す	
	♪プルルルル/各種メロディ	♪ピー… (着信ランプ:黄色)				
オプションB ※2	 オプションB 305-1 呼出中H/N番号 101	 着信中 OB 305-1	 早い橙色点滅 / 点灯 早い橙色点滅		通話終了もしくは復旧ボタンを押す	
	センサーが異常を感知 ♪ピンポン(チャイム)/各種メロディ	♪ピー… (着信ランプ:黄色)				

※1:制御装置と接続した場合。 ※2:設定により優先度を変更することができます。