

1 ナースコールシステム
ご選択にあたって

2 V i r n u r s e

3 NFXシステム

4 ハンディナース
対応個別線式
ナースコール

5 ハンディナース
システム

6 連絡システム

7 ナースコール
Renovest

8 F A G U S

9 緊急通報装置

10 地域包括
ケアシステム業務
支援ソフトウェア

11 保守メンテナンス
について

NFX 特長

操作がしやすいタッチパネル

機能設定

目的のボタンを選んで押しください
終了するときは終了を押しください

チーム割付設定	呼出スライド設定	呼出スライド時間設定
チーム別呼出音設定	呼出音設定	画面清掃
聴取時間設定	呼出遅延時間設定	ダンダントーン時間設定
終了		



ボード型親機

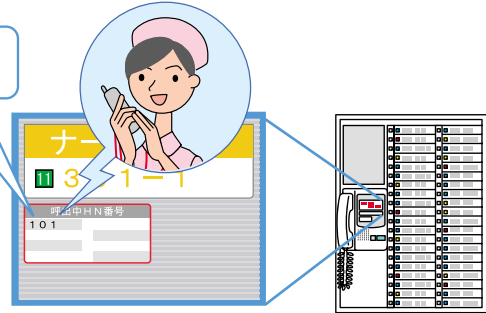


卓上型親機

卓上型親機(選局ボタン付)

呼出中のハンディナース番号を表示

今、どのハンディナースを呼び出しているかが一目わかります。



見やすい表示で素早い対応をサポート



ナースコール

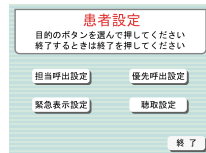


着信履歴



聴取

操作ボタンに触れると操作案内(ガイダンス)が表示されます。



選択



勤務帯選択画面

呼出履歴を活用

連続して呼出があった後の確認や、100件までさかのぼって履歴が確認できるので便利です。



呼出履歴を呼出履歴用PCへ蓄積します。蓄積されたデータをグラフ化するなどの呼出分析ができます。



呼出履歴

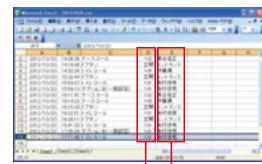
呼出分析

施設内のパソコンで呼出履歴を確認

施設内のパソコンとナースコールを接続し、パソコンに専用ソフトをインストールすることで、呼出履歴の確認ができます。



呼出履歴ソフトでの確認のほか、ログ(CSV形式)の出力に対応しています。



部屋番号 氏名

➔P.438 参照