
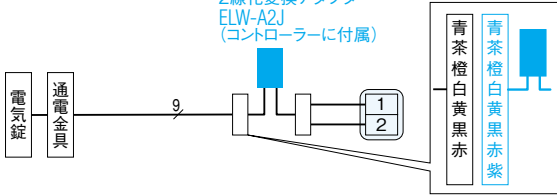

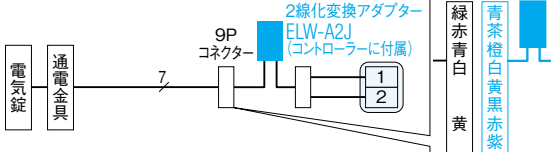

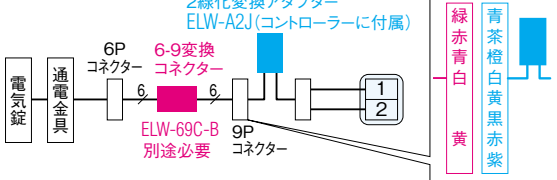
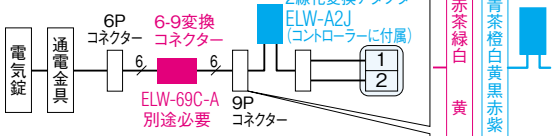

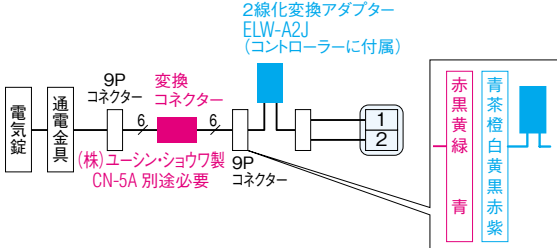

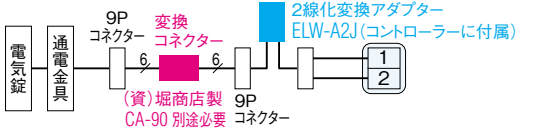
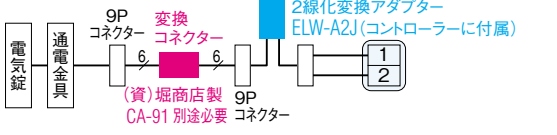


電気錠 適合表

電気錠コントローラー アダプターとの 電気錠 接続		接続のしかた 省線自動設定型 EL-PJP-EA ●電気錠種自動設定
美和ロック(株)	モーター錠 AL3M AFF 	2線化変換アダプター ELW-A2J (コントローラーに付属) 
	瞬時通電錠 ALA ANS AUS 通電時解錠 AST AUT* <small>*Aモードでの使用のみ可能</small>	
	モーター錠 EV EMV EVD EMVSX PXE SXEV PXKE 	2線化変換アダプター ELW-A2J (コントローラーに付属) 
(株)ゴール	モーター錠 EM EMSX SXE SXES 	2線化変換アダプター ELW-A2J(コントローラーに付属) 6-9変換 コネクタ ELW-69C-B 別途必要 
	瞬時通電錠 EXS EZS	2線化変換アダプター ELW-A2J(コントローラーに付属) 6-9変換 コネクタ ELW-69C-A 別途必要 
	モーター式施解錠 EMX-38 EMX-51 	2線化変換アダプター ELW-A2J (コントローラーに付属) 変換 コネクタ (株)ユーシン・ショウワ製 CN-5A 別途必要 
(資)堀商店	通電時解錠 6210 6220 8100 	2線化変換アダプター ELW-A2J(コントローラーに付属) 変換 コネクタ (資)堀商店製 CA-90 別途必要 
	通電時解錠(ストライク) 3106 錠本体 1050,1051,1053,1061,1062 <small>※錠本体とセットでご使用ください</small>	
	瞬時通電錠 6211 6221	2線化変換アダプター ELW-A2J(コントローラーに付属) 変換 コネクタ (資)堀商店製 CA-91 別途必要 
	瞬時通電錠(ストライク) 3116 錠本体 1050,1051,1053,1061,1062 <small>※錠本体とセットでご使用ください</small>	