

# 共通線式同時通話インターホン90局用



最大設置台数

親機 **90**

【親機】



2通話路式壁取付型親機  
YAZ-90-2W  
¥27,900(税別)

3通話路式壁取付型親機  
YAZ-90-3W  
¥31,100(税別)



ターミナルボックス付  
コード長約1.2m


2通話路式卓上型親機  
YAZ-90-2AW  
¥28,700(税別)

3通話路式卓上型親機  
YAZ-90-3AW  
¥31,900(税別)

## 特長

### 同時に最大3組通話可能

同時に最大3組までの通話ができます。  
(8線共通配線の場合)



### 秘話方式

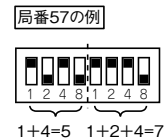
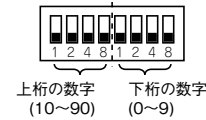
通話の漏れない秘話方式です。

### ページング対応

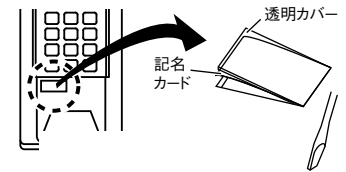
親機から呼出・放送ができます。

## 設定

1. 局番を設定します。  
(局番は10~99内で設定してください。  
0~9は設定できません。)

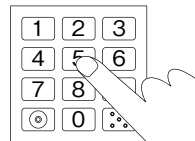


2. 記名カードに記入します。  
透明カバーの右または左をマイナスドライバーなどで押し、  
自局番号記名カードをはずす。

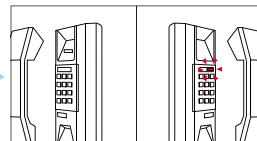


## 操作

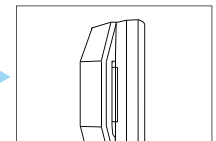
### ほかの親機を呼ぶ



受話器を取り上げ、相手番号(10番~99番の2ケタ)を押します。



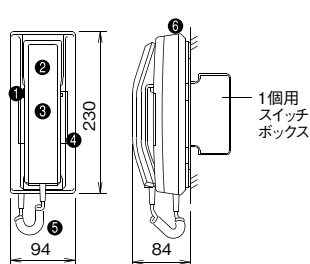
相手が出たら通話します。  
(確認表示灯点灯)



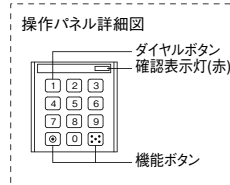
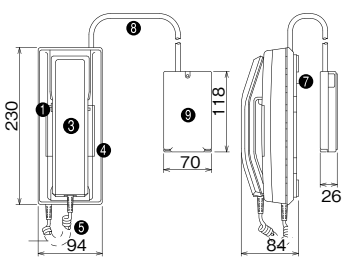
終わったら受話器をもどします。

## 各部の名称・寸法図(mm)

YAZ-90-2W、YAZ-90-3W



YAZ-90-2AW、YAZ-90-3AW



- ① ページングボタン
- ② 設定スイッチ (裏面)
- ③ 受話器
- ④ 操作パネル (詳細図参照)
- ⑤ カールコード
- ⑥ 本体
- ⑦ 番号設定スイッチ
- ⑧ ターミナルコード(白) (約1.2m)
- ⑨ ターミナルボックス
- ⑩ スピーカー
- ⑪ 局番記名カード
- ⑫ マイク
- ⑬ 確認表示灯
- ⑭ ダイヤルボタン
- ⑮ 機能ボタン
- ⑯ 自局番号記名カード

## 通話網

— 通話

