身体障害者用インターホン 1・1/1・3

最大設置台数 玄関 1 室内 3

玄関

【玄関子機】

点字案内文「ウエノ ボタンヲ オシテ オハナシ クダサイ」

埋込型玄関子機
IE-CA-D 受20日
¥20,000(税別)

点字案内文「ボタンヲ オシテ クダサイ」

玄関子機
IE-EA-D 受20日
¥26,200(税別)

管理室

【親機】

1・1親機
IE-1D 受20日
¥36,200(税別)

【親機】

1・3親機
IEG-1DG 受30日
¥53,400(税別)

【増設親機】

増設親機
IEG-1DH 受30日
¥29,100(税別)

トイレ

廊下灯
IER-4 受20日
¥5,900(税別)

復旧ボタン
NBR-2A-C
¥2,700(税別)

復旧ボタン付廊下灯
IER-92DB27 受30日
¥8,500(税別)

呼出ボタン
IER-7W 受20日
¥10,400(税別)
●トイレ用

特長

点字案内文・応答確認灯付

玄関子機は、点字案内文・応答確認灯付。目や耳の不自由な方にもご使用いただけます。

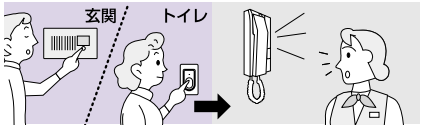

呼出音で玄関、トイレを区別

玄関からの呼出か、トイレからの呼出か、呼出音で区別できます。

■通話網

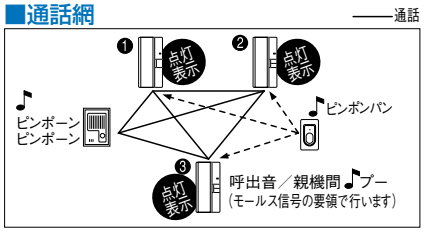

■配線本数・接続図例

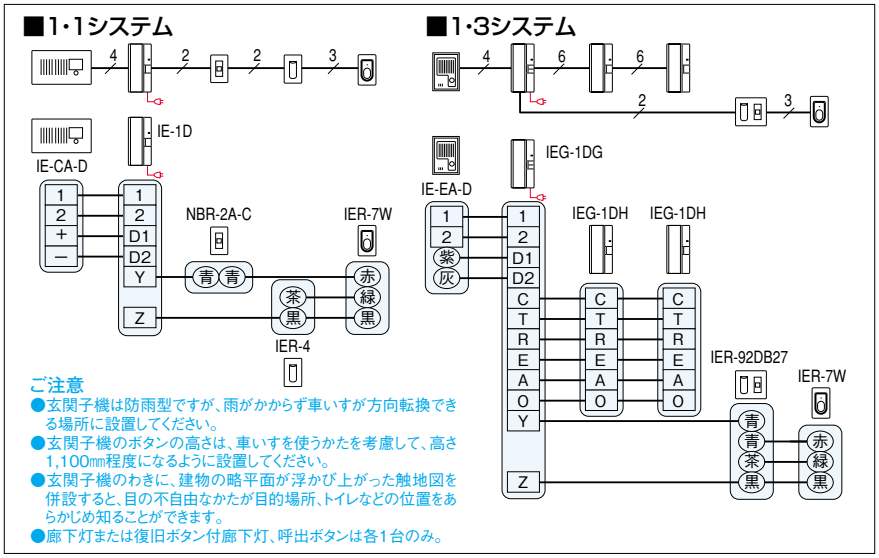

ご注意
- ●玄関子機は防雨型ですが、雨がかからず車いすが方向転換できる場所に設置してください。
- ●玄関子機のボタンの高さは、車いすを使うかたを考慮して、高さ1,100㎜程度になるように設置してください。
- ●玄関子機のわきに、建物の略平面が浮かび上がった触地図を併設すると、目の不自由なかたが目的場所、トイレなどの位置をあらかじめ知ることができます。
- ●廊下灯または復旧ボタン付廊下灯、呼出ボタンは各1台のみ。

■各部の名称・寸法図(mm)

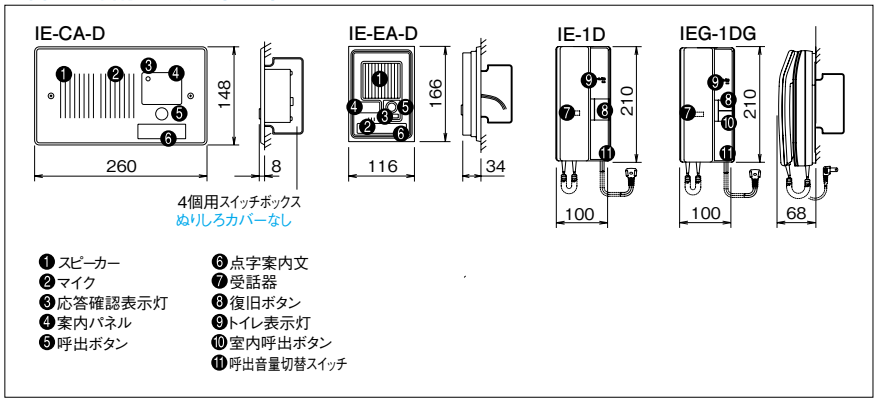

❶スピーカー
❷マイク
❸応答確認表示灯
❹案内パネル
❺呼出ボタン
❻点字案内文
❼受話器
❽復旧ボタン
❾トイレ表示灯
❿室内呼出ボタン
⓫呼出音量切替スイッチ

■仕様 IE-1D、IEG-1DG

電源電圧	AC100V 50／60Hz
消費電力	IE-1D…最大4W 待受1W IEG-1DG…最大5W 待受1W
通話方式	受話器による同時通話
呼出方式	玄関子機→親機(増設親機)…ピンポーン、ピンポーン トイレ用呼出ボタン→親機(増設親機)…ピンポンパン (呼出表示灯点灯) 親機(増設親機)↔増設親機…プー(1-3形) 音量3段階切替
通達距離	玄関子機ー親機…0.65mm線を使用して150mまで 親機ー最遠増設機…0.65mm線を使用して75mまで
材質	ABS樹脂
色調	パールホワイト