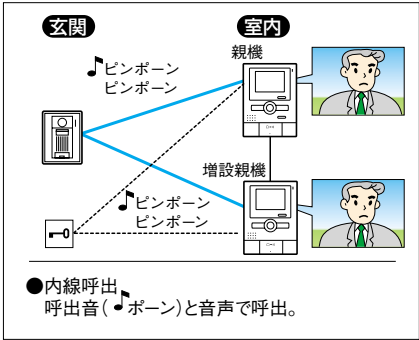
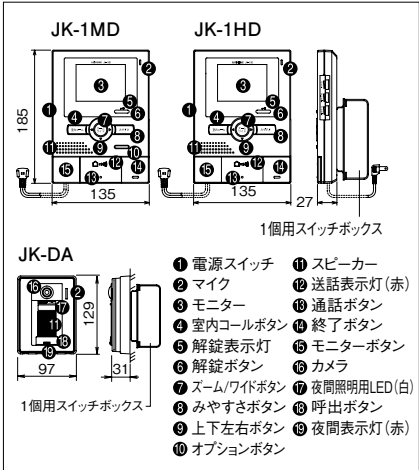


AC100V

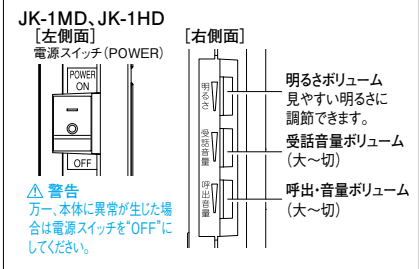
通話網 ー 通話 ー 映像・通話 ー 解錠



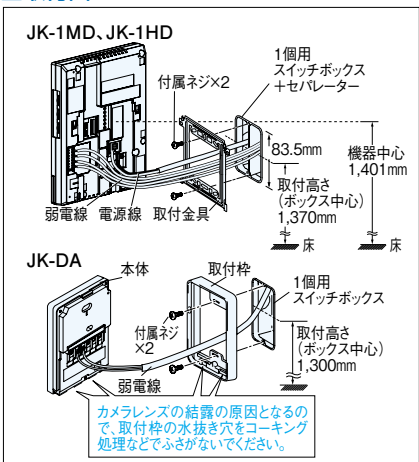
各部の名称・寸法図(mm)



設定



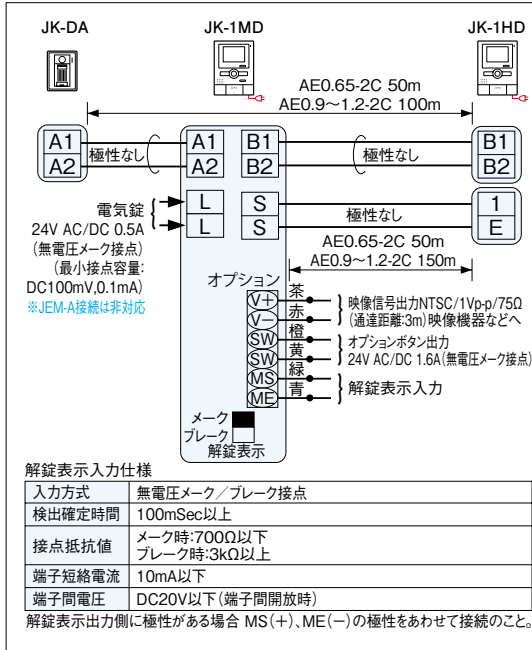
取付図



仕様 JK-1MD, JK-1HD

電源電圧	AC100V 50/60Hz
消費電力	JK-1MD 最大7.0W 待受1.2W JK-1HD 最大4.0W 待受1.0W
呼出音	呼出音:ピンポン、ピンポン 室内間:ボーン、音声直接
通話方式	拡声自動交互通話/プレストーク通話
モニター	3.5型TFTカラー液晶

接続図例

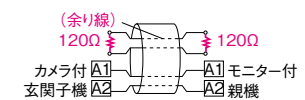


配線上の制約事項

●配線ケーブルはポリエチレン絶縁ビニール被覆のケーブルを使用すること(例=OP:沖電線、FA:富士電線、AE:伸興電線、CA:中央電線)。同軸ケーブル、2PリッドVうち線、3芯など奇数のケーブルは使用不可。

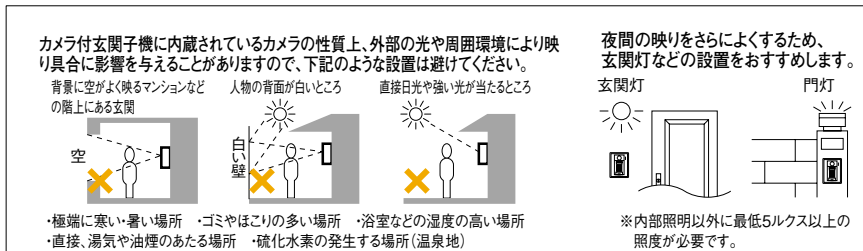


●2芯以外で余り線がある場合は、下図のように余り線の両端に120Ωの抵抗をつなぐこと。(通話ができないなど正常に動作しなくなる恐れがある。)

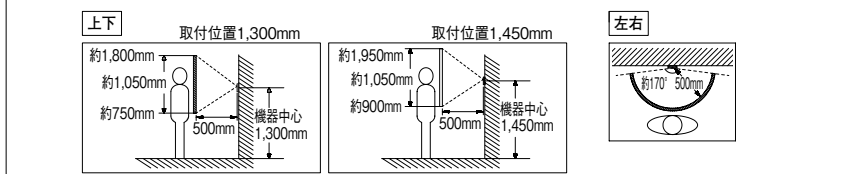


●配線ケーブルは強電線(AC100V、200V)とは30cm以上離して配線すること。ノイズや誤動作の発生の原因となることがある。既設の配線を利用する場合は、その線の種類によっては正常に動作しないことがある。そのときは配線の入れ替えが必要となる。

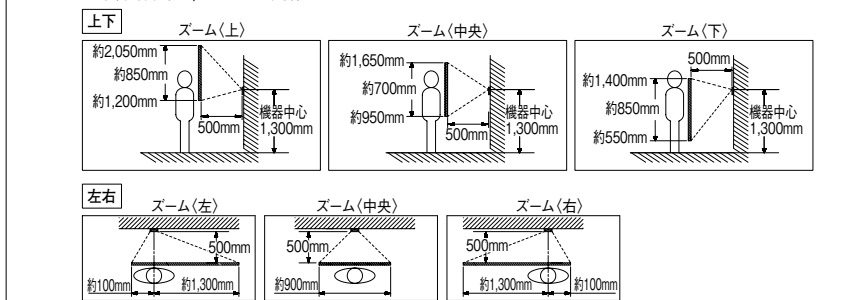
取付上のご注意



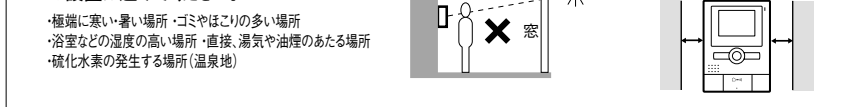
●ワイド時



●ズーム時(取付位置1,300mmの場合)



モニター付親機は、下記のような場所への設置は避けてください。



JK-DA

電源電圧	モニター付親機から供給
撮像素子	1/4型カラーCMOS
最低被写体照度	カメラ前方50cmにて5ルクス
通話方式	拡声自動交互通話
使用周囲温度	-10~60℃
材質	自己消火性樹脂
質量	約190g

*ハンズフリー:音の大きい側を優先し、音の小さい側へ聞こえるように自動的に切り替える方式です。親機、玄関機周囲の音が大きいときは、通話とぎれたり、音声応答のしづらい場合があります。
*本カタログ掲載商品のモニター画面はハメコ合成です。*玄関機の夜間表示灯はハメコ合成です。