

NFX-LAN 特長

オーダーリング・電子カルテとの連携

患者さんの基本情報は、オーダーリング情報の転用で入力不要。さらに、ハンディナースにも患者名を漢字で表示。(入力不要)


オーダーリング

➔


オーダーリング情報

担当番号	診療科目	呼出種別	病室・ベッド番号
心内	ナースコール		
11	301-1		
有村 俊秀		聴言視動 飛	
呼出中HN番号		待	
101			
次呼出		ナースコール	
11	301-2	奥谷 佳正	

患者名 障害情報 感染情報 救護区分



ボード型親機



卓上型親機

卓上型親機(選局ボタン付)

=LAN接続時に表示可能な情報


ハンディナースに名前を表示

呼び出した患者さんを名前で確認できるので、誰から呼ばれたかがすぐわかり、迅速に対応ができます。




LCD画面に自動的に患者情報・看護情報を表示


タッチパネルで入力の手間もなく、素早い対応をサポートします。



ナースコール

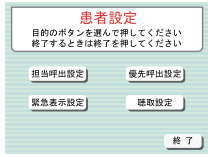


着信履歴




聴取

操作ボタンに触れると操作案内(ガイダンス)が表示されます。



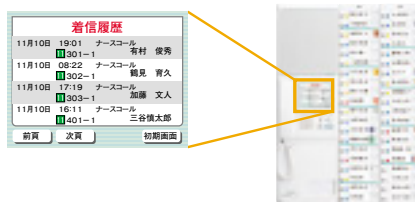
選択



勤務帯選択画面

呼出履歴を活用

連続して呼出があった後の確認や、100件までさかのぼって履歴が確認できるので便利です。



呼出履歴を呼出履歴用PCへ蓄積します。蓄積されたデータをグラフ化するなどの呼出分析ができます。

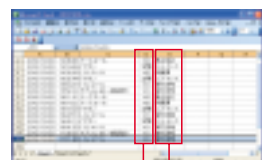


施設内のパソコンで呼出履歴を確認

施設内のパソコンとナースコールを接続し、パソコンに専用ソフトをインストールすることで、呼出履歴の確認ができます。



呼出履歴ソフトでの確認のほか、ログ(CSV形式)の出力に対応しています。



➔P.402 参照