NFX-PC 呼出動作

■基本操作方法

呼出優先度(高)		呼び出す	呼出を受ける：親機 NFX-PC（ポップアップ）	呼出を受ける：親機 PC用卓上型親機	呼出を受ける：ハンディナース	呼出を受ける：廊下表示 集合廊下灯	呼出を受ける：廊下表示 アダプター方式	対応	復旧
緊急呼出	生体情報モニタ ※1	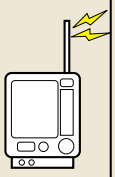	SpO2 303－1 アヤメ 聴覚 12 有村 俊秀	SpO2 11 303－1 呼出中HN番号 101	Sp02 303-1	—		通報元を確認し、現場へかけつけます	通話をすることで復旧します。 ※生体情報モニタのアラームは復旧しません。
			♪プルップルップルッ/各種メロディ		♪ピピピピ…				
	スタッフコール	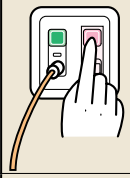	スタッフコール 303－1 アヤメ 聴覚 11 有村 俊秀	スタッフコール 11 303－1 呼出中HN番号 101	有村俊秀 SC 303-1	早い赤色点滅 303 点滅 早い赤色点滅			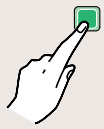 復旧ボタンを押す（現場復旧）
			♪プルップルップルッ/各種メロディ		♪ピピピピ…				
	ペンダントコール	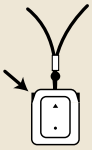	ペンダントコール 11 ペンダント1	ペンダントコール 11 303－1 呼出中HN番号 101	PC 303-1	早い赤色点滅		通報元を確認し、現場へかけつけます	 復旧ボタンを押す（現場復旧）
			♪プルップルップルッ/各種メロディ		♪ピピピピ…				
	徘徊	受信機が発信機の接近をキャッチ・通報	徘徊 11 出入口	徘徊 11 303－1 呼出中HN番号 101	HK 303-1	早い赤色点滅		通報元を確認し、現場へかけつけます	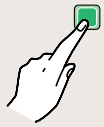 復旧ボタンを押す（現場復旧）
			♪プルップルップルッ/各種メロディ		♪ピピピピ…				
	オプションA ※2	センサーが緊急異常を感知	オプションA 303－1 アヤメ 聴覚 11 有村 俊秀	オプションA 11 303－1 呼出中HN番号 101	有村俊秀 OA 303-1	早い赤色点滅 303 点滅 早い赤色点滅		通報元を確認し、現場へかけつけます	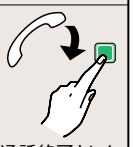 通話終了もしくは復旧ボタンを押す
			♪プルップルップルッ/各種メロディ		♪ピピピピ…				
一般呼出	トイレコール		トイレコール 11 WCトイレ	トイレコール 11 320－9 呼出中HN番号 101	TC 320-9	遅い赤色点滅 遅い赤色点滅			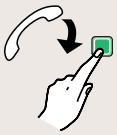 通話終了もしくは復旧ボタンを押す
			♪プルルルル/各種メロディ		♪ピーピーピーピー				
	バスコール	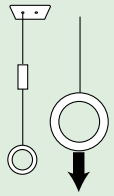	バスコール 11 BTバス	バスコール 11 321－9 呼出中HN番号 101	BC 321-9	遅い赤色点滅 遅い赤色点滅			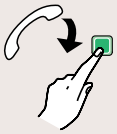 通話終了もしくは復旧ボタンを押す
			♪プルルルル/各種メロディ		♪ピーピーピーピー				
	オプションB ※2	センサーが異常を感知	オプションB 305－1 パイナップル 聴覚 11 加藤 文人	オプションB 11 305－1 呼出中HN番号 101	加藤文人 OB 305-1	早い橙色点滅 305 点灯 早い橙色点滅			通話終了もしくは復旧ボタンを押す
			♪ピンポーン（チャイム）/各種メロディ		♪ピーピーピーピー…				

※1:制御装置と接続した場合。　※2:設定により優先度を変更することができます。