

画面詳細

要望に合わせた画面のカスタマイズが可能です。

■ベッド配列表示

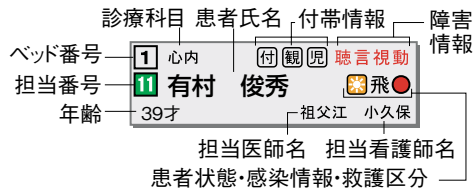


■レイアウト表示

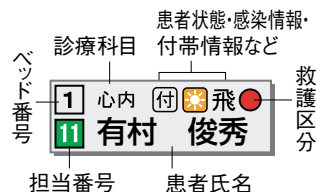


ベッドのボタンサイズも自由に選べます。

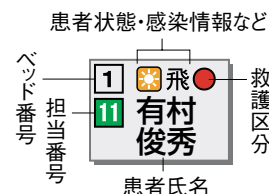
(ボタンサイズ大 / 表示例)



(ボタンサイズ中 / 表示例)



(ボタンサイズ小 / 表示例)



運用メニュー

患者さんにやさしい、看護師さんをサポートする機能が満載。



※メニュー画面の項目は「病院用」「福祉施設用」をご用意しています。(出荷時設定)

① 聴取

複数の患者さんの様子を音声で確認できます。(最大60局まで)

② 一斉放送・ルーム一斉放送・チーム一斉放送・担当一斉放送

目的に合わせて放送形態を選べます。放送したくない患者さんを除いて一斉放送する選局カット一斉放送もできます。

③ HN(ハンディナース)呼出

HN(ハンディナース)を呼び出します。HN選局、呼出、HNチーム呼出、HN担当呼出があります。

④ 患者(入所者)情報

入力した患者(入所者)情報を閲覧できます。



⑤ ベッド移動

患者(入所者)さんの移動に合わせてベッドボタンの表示を移動します。

⑥ 空床確認

他病棟の空床を確認することができます。

⑦ 担当呼出設定

患者(入所者)さん毎の担当看護師(介護士)を設定します。

⑧ 液晶患者(入所者)名表示

液晶廊下灯に患者(入所者)名を表示させることができます。巡回時に患者(入所者)名を確認しやすくなります。