

# システム特長（液晶表示灯）

## ※業界最大 7型画面を搭載した 液晶表示灯

文字の読みやすさ、各種情報の視認性にこだわりました。  
待受時に人が近づくとセンサーが感知し、画面を表示します。

キャラクターは、あらかじめ登録されている画像のほか、任意の画像に変更できます。  
→P.325 参照

ドクター/ナースボタン、または配膳ボタンを押すと、親機に登録された情報を表示します。回診モードでは常時表示状態にすることができます。



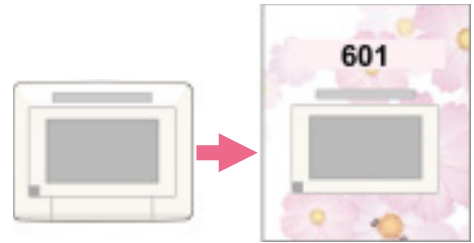
待受画面（キャラクター表示）



患者情報表示画面

\*弊社調べ（2014年3月現在）

## サイン計画・デザイン計画に対応



前面のパネルは取り外しができます。  
サイン（建築工事）への組み込みに対応しています。  
※サイン組み込みの場合、配膳ボタンの機能は使用できません。ドクター/ナースボタンの機能を使用するには、復旧ボタン（NLR-2など）を別設置してください。

## ※業界初 スタッフにより表示内容を切替

液晶表示灯のドクター/ナースボタンで看護に必要な情報を表示。配膳ボタンでは食事情報などの情報を表示します。



## ※業界初 2病室（居室）共用表示

病棟のレイアウトにより、片方の病室が奥まっている場合などは、画面を分割して1台の液晶表示灯で3床まで×2病室分を兼用できます。



## 表示灯の色で緊急度がわかる

表示灯は呼出種別に合わせて、点灯色が変化。画面は呼び出した患者さんだけを表示するので、どの患者さんから呼ばれているのかが一目でわかります。



通常呼出  
（橙色）



センサー呼出  
（緑色）



緊急呼出  
（赤色）

## 面会謝絶表示

面会謝絶のメッセージを表示。スタッフや面会者に注意を促すことができます。



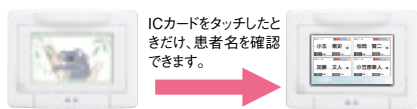
同室全員が  
面会謝絶の場合



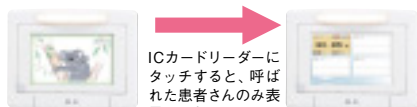
一部の患者さんが  
面会謝絶の場合

## ICカードリーダー連動

ICカードをカードリーダー（他社品）にタッチすると、患者名が表示されます。第三者の閲覧を防ぎ、患者さんのプライバシーを保護します。



通常時



呼出時



## ※業界初 共用部アイコン表示

トイレや談話室など、病棟の共用エリアを分かりやすいアイコンでお知らせします。文字表示も選べます。



	浴槽		洗面所
	男子 トイレ		談話室
	女子 トイレ		ベビー ルーム
	多目的 トイレ		ナース マーク
	シャワー		注射 マーク