

システム特長 (親機)

業界最大* 7型タッチパネル画面を搭載した ボード型親機・卓上型親機

運用形態と設置スペースに合わせて選べます。

ボード型親機

操作画面と大きなマグネットボード付きです。




マグネットボード

卓上型親機 (選局ユニットあり)

設置するスペースに合わせて、選局部を自由に組み合わせ可能です。

※縦並びは受注対応。



卓上型親機 (選局ユニットなし)

わずかなスペースにも置けます。卓上設置のほか、壁取付も可能です。



タッチパネルで簡単操作



タッチパネルで直感的に操作ができます。ナースコール親機の設定操作はもちろん、患者さんの呼出履歴など各種情報も表示します。

*弊社調べ (2014年3月現在)

3段階の角度調整 (卓上型親機)

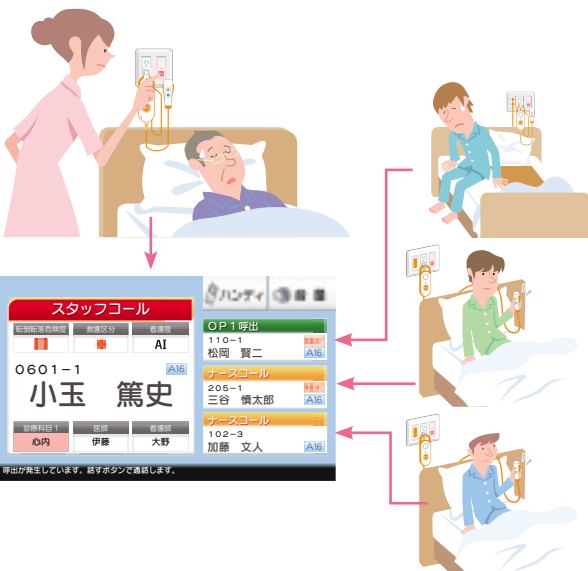
使いやすい角度に調整できます。

調整角度



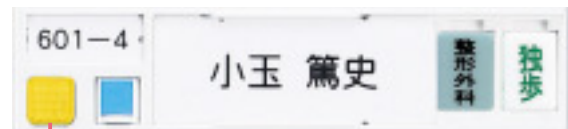
業界最多* 呼出は4件まで同時にポップアップ表示

患者さんからの呼出が重複した場合は、4件まで同時にポップアップ表示。
ベッド番号のほか、呼出種別はもちろん患者さんの氏名などの各種情報を大きく表示します。




*弊社調べ (2014年3月現在)

選局ユニット接続時は、呼出種別に合わせて選局部のLED色が変わるので、一目で緊急度が分かります。



ナースコール呼出 (通常呼出) の表示例



オプション (センサー) 呼出の表示例

表示設定例

- 橙** ナースコール、トイレ介助、点滴、カメラ付玄関子機、汎用、断線、機器異常など
- 緑** オプション (センサー) 1・2
- 赤** スタッフコール、生体モニタ、見守りコール、自動火災報知設備、AED、トイレコール、バスコールなど