■通話網

—映像·通話 —通話 ----解錠

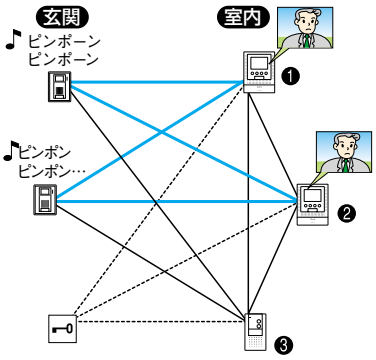

●内線呼出
呼出音(♪ポーン)と音声で一斉呼出。(個別呼出はできません。相手を名前で呼び分けてください。)

■各部の名称

JF-2MED-T　JF-2HD-T

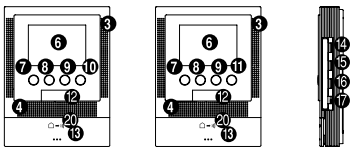

JF-DAS　JF-3SD　JF-3S

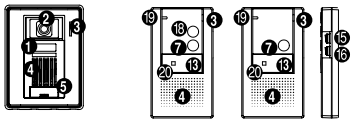

❶ 夜間照明用LED
❷ カメラ
❸ マイク
❹ スピーカー
❺ 呼出ボタン
❻ モニター
❼ 室内ボタン(表示灯)
❽ 再生ボタン(表示灯)
❾ 録画ボタン(表示灯)
❿ 伝言/メニューボタン(表示灯)
⓫ メニューボタン(表示灯)
⓬ 玄関モニターボタン
⓭ 通話ボタン
⓮ 明るさボリューム
⓯ 受話音量ボリューム
⓰ 呼出音量ボリューム
⓱ 呼出設定スイッチ
⓲ 解錠ボタン
⓳ 玄関表示灯
⓴ 送話表示灯(赤)

■寸法図(mm)

JF-2MED-T、JF-2HD-T

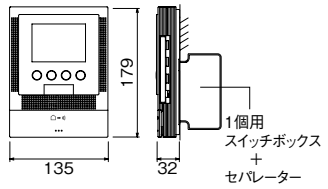

JF-DAS

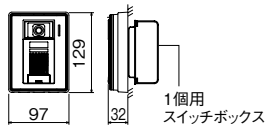

JF-3SD　JF-3S

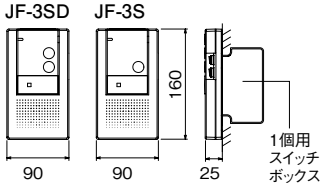

■取付上のご注意

カメラ付玄関子機に内蔵されているカメラの性質上、外部の光や周囲環境により映り具合に影響を与えることがありますので、下記のような設置は避けてください。

背景に空がよく映るマンションなどの階上にある玄関

·極端に寒い·暑い場所
·ゴミやほこりの多い場所
·浴室などの湿度の高い場所

人物の背面が白いところ

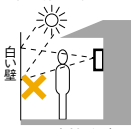

直接日光や強い光が当たるところ

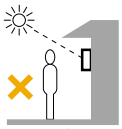

·直接、湯気や油煙のあたる場所
·硫化水素の発生する場所(温泉地)

夜間の映りをさらによくするため、玄関灯などの設置をおすすめします。

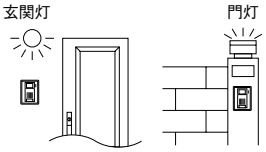

※内部照明以外に最低5ルクス以上の照度が必要です。

カメラ付玄関子機の取付位置と撮像範囲

取付高さ145cm

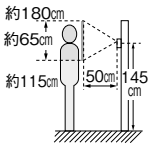

低い位置の場合
取付高さ130cm

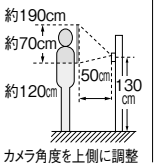

カメラ角度を上側に調整

高い位置の場合
取付高さ約160cm

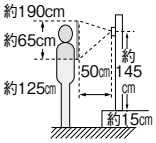

カメラ角度を下側に調整

角度調節スイッチ(出荷時「中央」)

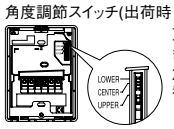

取付位置が低いとき、高いときカメラの角度がスイッチで切替できます。

壁面の近くに取り付ける場合
カメラ角度調整台(JBW-D·別売品)をご使用ください。

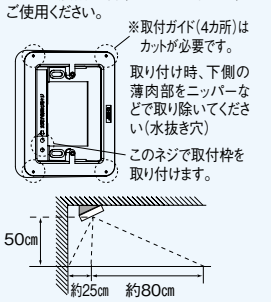

モニター付親機は、下記のような場所への設置は避けてください。

·極端に寒い·暑い場所
·ゴミやほこりの多い場所
·浴室などの湿度の高い場所
·直接、湯気や油煙のあたる場所
·硫化水素の発生する場所(温泉地)

直接日光が当たるところ

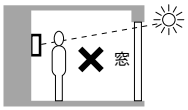

操作スイッチが左右両側にあります。操作できる場所に設置してください。

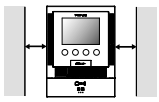

■取付図

JF-2MED-T、JF-2HD-T

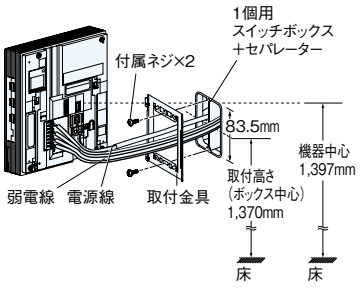

JF-DAS

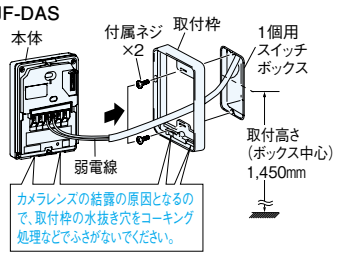

JF-3S、JF-3SD

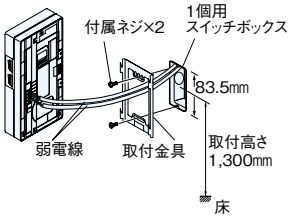

■仕様

JF-2MED-T、JF-2HD-T

電源電圧	AC100V　50／60Hz
消費電力	JF-2MED-T　最大10W　待受4W JF-2HD-T　最大5.5W　待受1.5W
呼出音	呼出音①:ピンポーン、ピンポーン 呼出音②:ピンポンピンポン、ピンポンピンポン 呼出音③:ピンポンパン、ピンポンパン、ピンポンパン、ピンポンパン 呼出音④:ピーンポーンパーン 室内間　:ポーン、音声直接
通話方式	拡声自動交互通話／プレストーク通話
移報接点入力	1回路(無電圧メーク接点)JF-2MED-Tのみ
移報接点通知音	ポロロロロン
録画件数	最大50件
録画保存件数	最大10件
モニター	3.5型TFTカラー液晶
通達距離	モニター付親機ー玄関子機: …0.9～1.2mm線を使用して100mまで …0.65mm線を使用して50mまで モニター付親機ー最遠増設親機: …0.9～1.2mm線を使用して100mまで …0.65mm線を使用して50mまで モニター付親機ー呼出音増設スピーカー: …0.9～1.2mm線を使用して150mまで …0.65mm線を使用して50mまで
使用周囲温度	0～40℃
材質	自己消火性樹脂
質量	JF-2MED-T…約500g　JF-2HD-T…約450g

JF-DAS

電源電圧	モニター付親機から供給
撮像素子	1/4型カラーCCD
最低被写体照度	カメラ前方50cmにて5ルクス
通話方式	拡声自動交互通話
使用周囲温度	ー10～60℃
材質	自己消火性樹脂
質量	約180g

JF-3S、JF-3SD

電源電圧	モニター付親機から供給
呼出音	ピンポーン、ピンポーン
通話方式	拡声自動交互通話／プレストーク通話
通知音	ポロロロロン、ポロロロロン
使用周囲温度	0～40℃
材質	自己消火性樹脂
質量	約240g