


# 制御装置関連機器

## 映像分配器

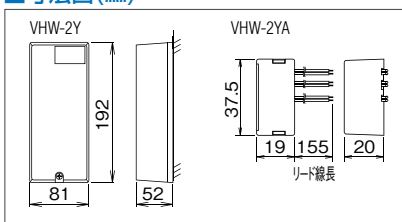


映像分配器  
VHW-2Y  
¥12,500 (税別)

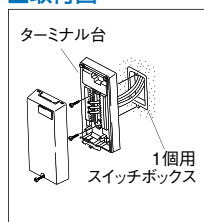


小型映像分配器  
VHW-2YA  
¥7,700 (税別)

### ■寸法図(mm)



### ■取付図



### ■仕様(VHW-2Y)

|        |             |
|--------|-------------|
| 適合ボックス | 1個用スイッチボックス |
| 形状     | 壁取付型        |
| 材質     | 自己消火性樹脂     |
| 備考     | 1映像路・2映像路共通 |

### ■仕様(VHW-2YA)

|    |         |
|----|---------|
| 材質 | 自己消火性樹脂 |
| 備考 | 1映像路用   |

### ■1系統あたりの映像分配器の最大接続台数

|                            | 映像住戸アダプターが<br>VH-(K)DEP-N以外 | 映像住戸アダプターが<br>VH-(K)DEP-N | 映像住戸アダプターが<br>VH-(K)DEP-N+小型映像分岐器RVHW-1Sを使用 |
|----------------------------|-----------------------------|---------------------------|---|
| 制御装置 VHXW-「」<br>▶P.171 参照  | 3台                          | 5台                        | —   |
| 制御装置 RVHXW-「」<br>▶P.295 参照 | 3台<br>(直列2台まで)              | 3台<br>(直列2台まで)            | 2台  |

## 映像増幅器

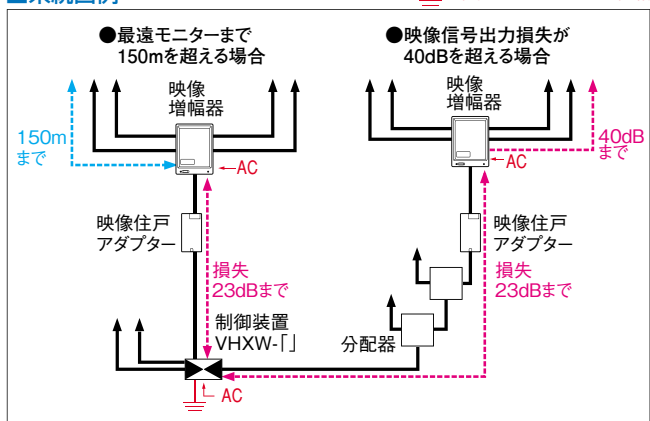


映像増幅器  
VHW-4WVG  
¥140,000 (税別)

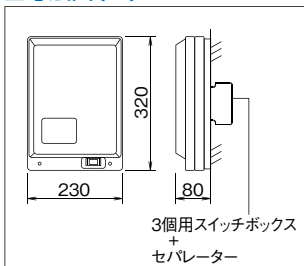
- 映像信号の増幅を行いません。
- 2映像路4系統映像出力ができます。
- 映像制御装置からテレビモニターまでの距離が150mを超える場合、または映像出力損失が40.0dBを超える場合に使用します。

※制御装置VHXW-「」との接続のみ使用可能。

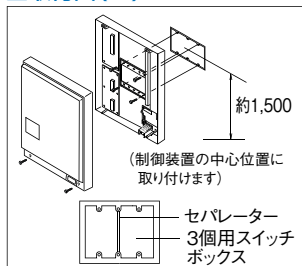
### ■系統図例



### ■寸法図(mm)



### ■取付図(mm)



### ■仕様(VHW-4WVG)

|        |                |
|--------|----------------|
| 電源電圧   | AC100V 50/60Hz |
| 形状     | 壁取付型           |
| 材質     | 自己消火性樹脂        |
| 映像出力系統 | 4系統            |
| 備考     | 1映像路・2映像路共通    |

制御装置VHXW-「」を使用する場合の映像系統の設計については ▶P.170 参照

制御装置RVHXW-「」を使用する場合の映像系統の設計については ▶P.294 参照