


操作を教えてくれる「ナビホタル」

よく使う「通話」「解錠」「終了」ボタンは、本体に大きく配置し、次に操作するボタンの順番を光の点滅で教えてくれる「ナビホタル」機能を採用しました。



自動終了機能

オートドア解錠操作後、「終了」ボタンを押し忘れてしまっても、一定時間を過ぎると自動的に通話を終了します。

解錠操作後そのままでも



待受状態に戻る



※自動で終話するまでの設定時間は、2秒／5秒／10秒から選べます。

留守応答

訪問者に対応をしたくない時やできない時は、あらかじめ選択しておいた留守メッセージを流すことができます。

ただいま出ることができません。
お名前とご用件をお話ください。



管理室から画像メッセージをお届けする、「電子回覧板」

連絡事項を画像メッセージにして、管理室から各住戸（個別／一斉の選択がその都度可能）に送信することができます。

※映像住戸アダプター内蔵玄関子機（VH-(K)DEP-N）を使用した住戸幹線システムでは、画像の個別送信のみ可能です。



管理室親機




住宅情報盤

取り替えやすさを考えて開発

今お使いのインターホンの形状や、埋込タイプ・露出タイプどちらにも対応可能で、工期短縮や仕上がりの美しさにこだわった設計をしています。

【住宅情報盤のシャーシ部】



【既存が埋込タイプの場合】
埋込ボックスに合った穴を選択し設置可能。

【既存が露出タイプの場合】
スイッチボックスへの取付も可能。

【住戸玄関子機】

カメラ付もカメラなしも同じ色のパネルを使用し、デザインの統一感を図りました。玄関まわりの美観を損ねることなく仕上がります。

住戸玄関子機本体

露出用パネル

埋込用パネル

カメラ付
玄関子機カメラなし
玄関子機

パネル



取付枠

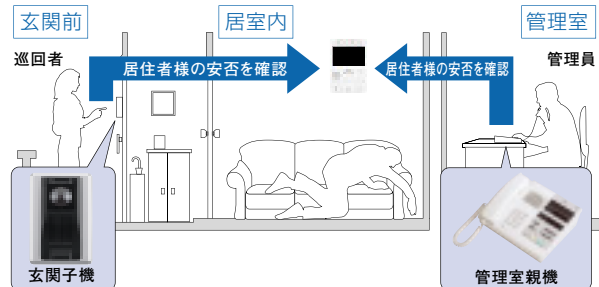


パネル

一人暮らしのご高齢の方も安心な安否確認

居住者様を見守り、居室内で起きる緊急事態に対処する機能を備えました。一人暮らしのご高齢の方も安心です。

プライバシーを守りつつ、玄関前・管理室から安否を確認できます。



住宅情報盤とセンサーでも安否を確認できます。

