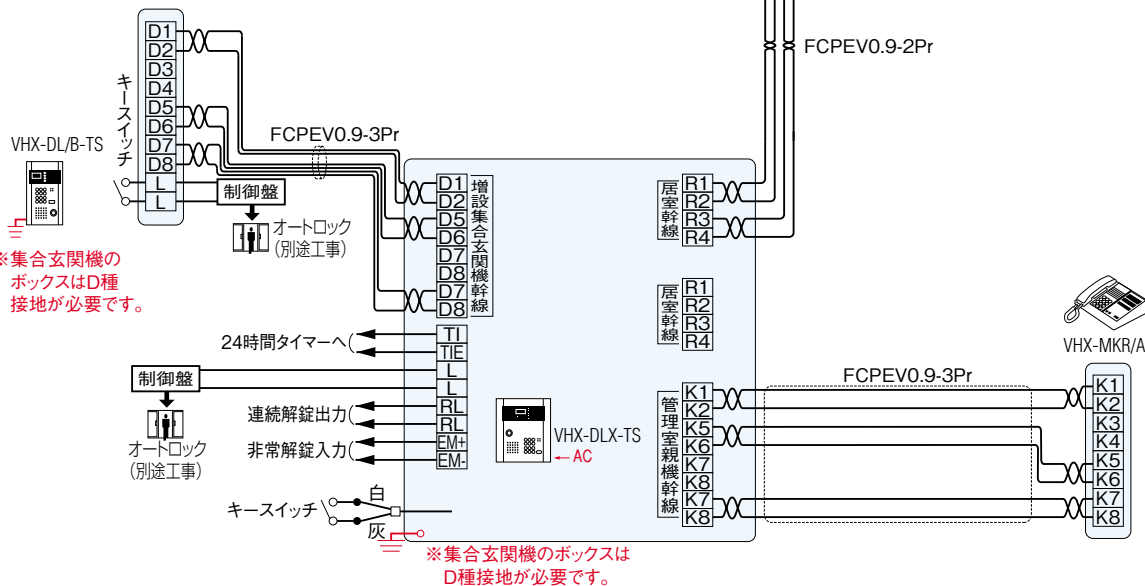
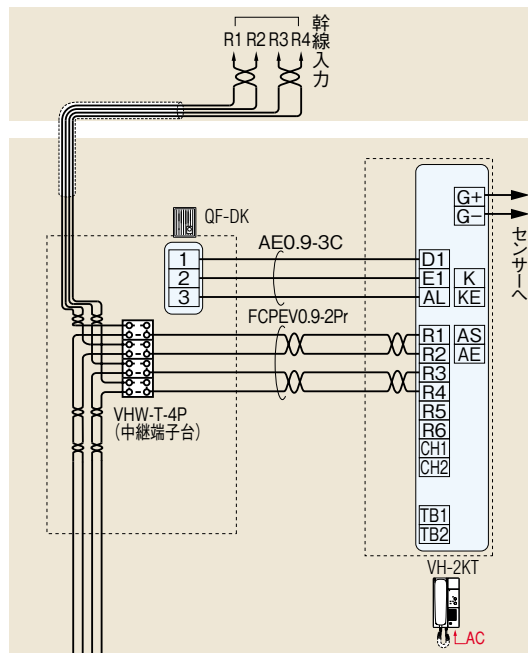
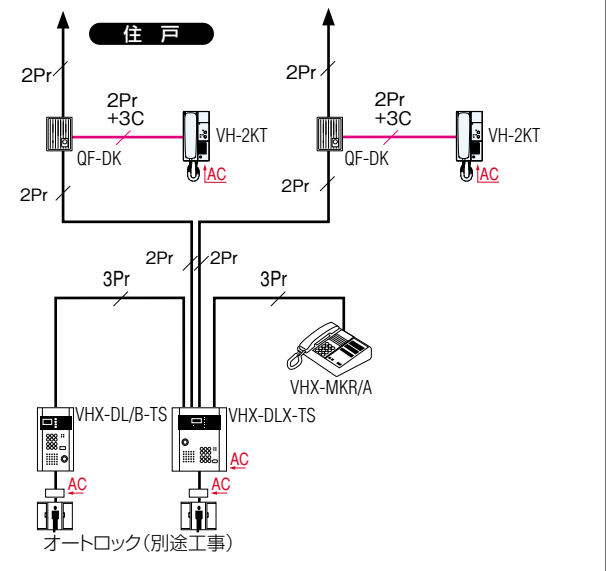


接続図

⊖ D種接地 ⊕ AC100V ← AC100V直結

1 通話路 システム

■ 系統図例



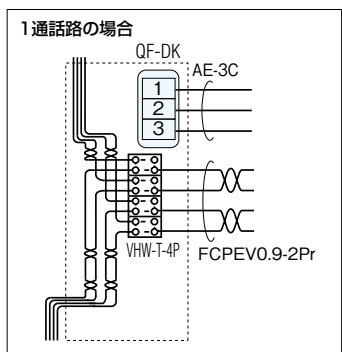
3台目以降の集合玄関機には、各々に電源アダプター・PS-12Aが必要です。2台目以降の管理室親機には、各々に電源アダプター・PS-12Aが必要です。

● 幹線と居室内との接続は中継端子台を使用してください。

● 制御装置 (VHX-3XW/B-2、VHX-6X/B-2、VHX-6XW/B-2) は、「居室親機の台数」の設定を必ず行ってください。



中継端子台 (別売品)
1通話路用中継端子台
VHW-T-4P (30回)
¥420 (税別)



※システムのメンテナンス時、容易に幹線から居室を切りはなすことができます。居室に立ち入らずにメンテナンスするために必要です。

