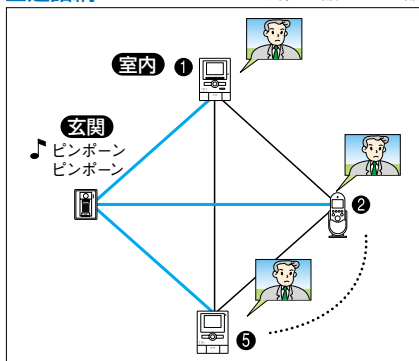


■通話網

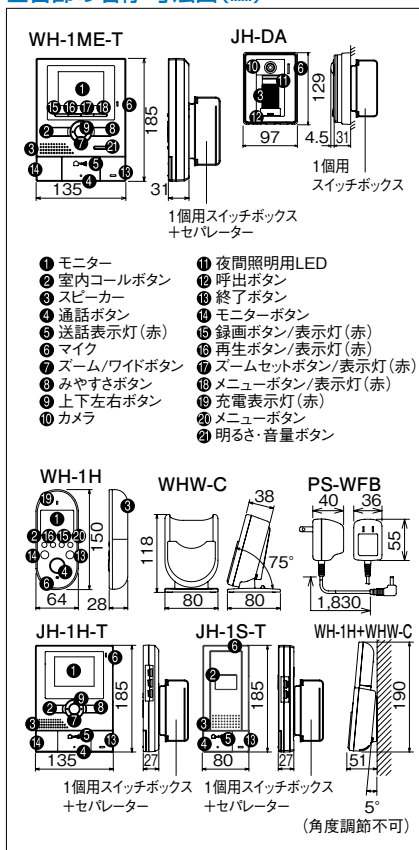
—映像・通話— 通話



●内線呼出

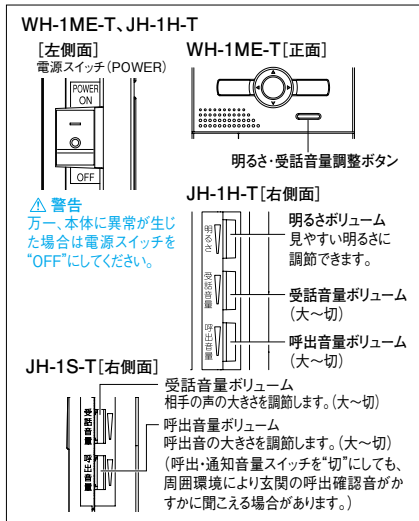
呼出音(♪ポーン)と音声で一斉呼出。(個別呼出はできません。相手を名前呼び分けてください。)

■各部の名称・寸法図(mm)



- ① モニター
- ② 室内コールボタン
- ③ スピーカー
- ④ 通話ボタン
- ⑤ 送話表示灯(赤)
- ⑥ マイク
- ⑦ ズーム/ワイドボタン
- ⑧ みやすさボタン
- ⑨ 上下左右ボタン
- ⑩ カメラ
- ⑪ 夜間照明用LED
- ⑫ 呼出ボタン
- ⑬ 終了ボタン
- ⑭ モニターボタン
- ⑮ 録画ボタン/表示灯(赤)
- ⑯ 再生ボタン/表示灯(赤)
- ⑰ ズームセットボタン/表示灯(赤)
- ⑱ メニューボタン/表示灯(赤)
- ⑲ 充電表示灯(赤)
- ⑳ メニューボタン
- ㉑ 明るさ・音量ボタン

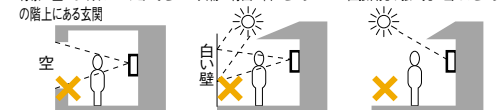
■設定



■取付上のご注意

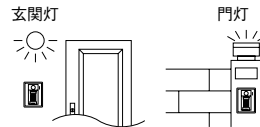
カメラ付玄関機に内蔵されているカメラの性質上、外部の光や周囲環境により映り具合に影響を与えることがありますので、下記のような設置は避けてください。

背景に空が映るマンションなど 人物の背面が白いところ 直接日光や強い光が当たるところ



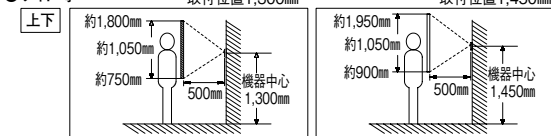
・極端に寒い・暑い場所 ・ゴミやほりの多い場所 ・浴室などの湿度の高い場所  
・直接、湯気や油煙のあたる場所 ・硫化水素の発生する場所(温泉地)

夜間の映りをさらによくするため、玄関灯などの設置をおすすめします。

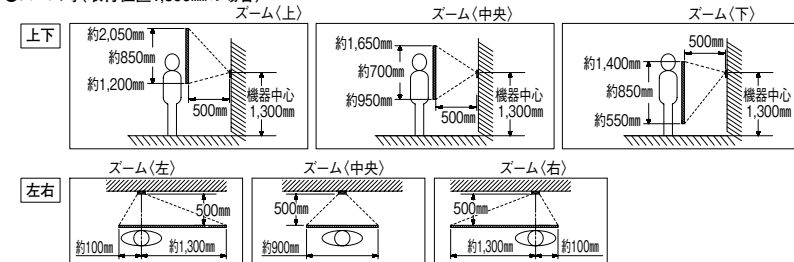


※内部照明以外に最低5ルクス以上の照度が必要です。

●ワイド時



●ズーム時(取付位置1,300mmの場合)



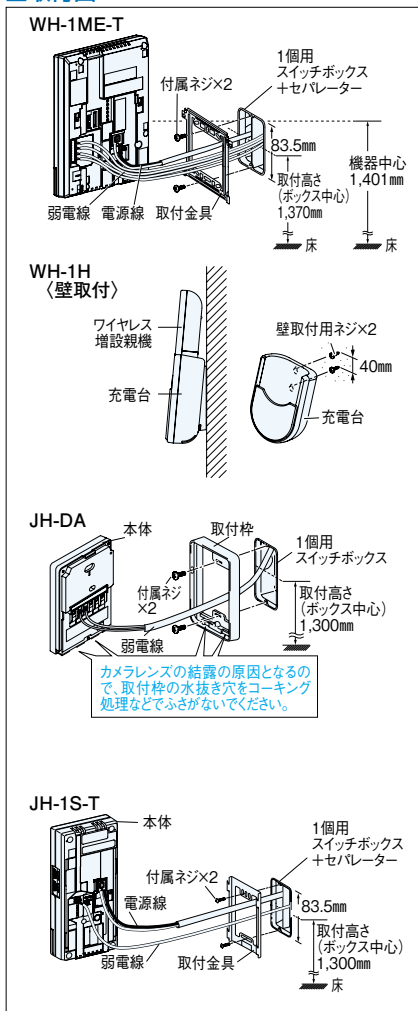
モニター付親機は、下記のような場所へ 直接日光が当たるところの設置は避けてください。

- ・極端に寒い・暑い場所 ・ゴミやほりの多い場所
- ・浴室などの湿度の高い場所 ・直接、湯気や油煙のあたる場所
- ・硫化水素の発生する場所(温泉地)



- ・本体の上下左右に20cm以上の空きが必要(誤作動・通話の途切れ防止のため)
- ・モニター付親機を埋め込まないでください。
- ・電源スイッチが左側にあります。操作できる場所に設置してください。

■取付図



■仕様

WH-1ME-T	
電源電圧	AC100V 50/60Hz
消費電力	最大9.0W 待受2.8W
呼出音	呼出音①:ピンポン、ピンポン 呼出音②:ピンポンピンポン、ピンポンピンポン 呼出音③:ピンポンパン、ピンポンパン、ピンポンパン、ピンポンパン 呼出音④:ピンポンパン 室内間:ポーン、音声直接
通話方式	拡声自動交互通話/プレストーク通話
移報接点入力	1回路(無電圧メークまたはブレーク接点)
移報接点通知音	ポロポロロン
録画件数	最大40件
録画保存件数	最大10件
モニター	3.5型TFTカラー液晶
通信方式	2.4GHz 周波数ホッピング方式
到達距離	玄関機-モニター付親機-増設親機の合計: …0.9-1.2mm線を使用し1100mまで …0.65mm線を使用し50mまで
使用周囲温度	0~40°C
材質	自己消火性樹脂
質量	約450g
JH-DA	
電源電圧	モニター付親機から供給
撮像素子	1/4型カラーCMOS
最低被写体照度	カメラ前方50cmにて5ルクス
通話方式	拡声自動交互通話
使用周囲温度	-10~60°C
材質	自己消火性樹脂
質量	約190g
WH-1H	
電源電圧	DC3.6V/650mAh(専用ニッケル水素電池)
使用時間	フル充電時待受時間:約180時間 連続通話:約1時間
通信方式	2.4GHz 周波数ホッピング方式
通信可能距離	モニター付親機-ワイヤレス増設親機 …約100m(見通し距離)
モニター	2.5型TFTカラー液晶